

SITUATIA FLUXURILOR DE TREZORERIE

30.09.2020

pag.: 1

- 14 -

COD	DENUMIRE INDICATORI	Total	Casa cl. 5310101	Buget de stat ct. 5200100/7700000	Buget local ct. 5210100/7700000	Buget asigurari sociale de stat ct. 5250101+5250102/7700000	Buget asigurari pentru somaj ct. 5740101+5740102/7700000	Buget Fond national asigurari sociale de sanatate ct. 5710100/7700000	Buget Fond pentru mediu ct. 5750100/7700000	Buget trezoreria statului ct. 5240100/7700000	Buget instituti publice finantate integral din venituri proprii ct. 5600101/7700000	Buget instituti publice finantate din venituri proprii si subvenții ct. 5610101/7700000	Buget activitati finantate din venituri proprii si buget activitati de privatizare ct. 5620101/7700000	Buget imprumuturi interne si externe ct. 5140101+5160101/7700000	Buget fonduri externe nerambursabile (surse D) ct. 5150103/7700000	Alte disponibilitati (ct.5XX)	
03002	1. Micsari	8.341.777	2.064.506		6.447.345								120.012				
03003	2. Plati	4.979.922	2.064.506		2.790.103								138.319				
03004	3. Numerar net din activitatea operationala (rd.02-rd.03)	3.361.855			3.357.242								4.613				
03007	2. Plati	2.426.804			2.426.804												
03008	3. Numerar net din activitatea de investitii (rd.06-07)	-2.426.804			-2.426.804												
03013	IV.CRESTEREA (DESCRESTEREA) NETA DE NUMERAR SI ECHIVALENT DE NUMERAR (rd.04-rd.08-rd.12)	933.043			930.346								4.613				
03014	V. NUMERAR SI ECHIVALENT DE NUMERAR LA INCEPUTUL ANULUI	206.244			206.009								4.613				
03015	VI.NUMERAR SI ECHIVALENT DE NUMERAR LA SFARSITUL PERIOADEI (rd.13+rd.14+rd.14.1)-rd.14.2-rd.14.3)	1.143.795			135.571								8.258				

Conducatorul institutiei

Conducatorul compartimentului financiar contabil

Viza trezoreriei



522
104

BALANTA SINETICA_30.09.2020

Balanta


Simbol	Denumire	Sold initial		Rulaje precedente		Rulaje luna		Total rulaje		Total sume		Sold final	
		Debit	Creditor	Debit	Creditor	Debit	Creditor	Debit	Creditor	Debit	Creditor	Debit	Creditor
103.00.00	Fondul bunurilor care alcatuiesc domeniul public al unitatilor administrative - teritoriale	0	62.145.683	4.311.936	0	0	0	4.311.936	0	4.311.936	62.145.683	0	57.833.747
105.01.00	Rezerve din reevaluarea terenurilor si amenajarilor la terenuri	0	6.883.390	0	0	0	0	0	0	0	6.883.390	0	6.883.390
105.02.00	Rezerve din reevaluarea constructiilor	0	6.472.246	0	0	0	0	0	0	0	6.472.246	0	6.472.246
105.03.00	Rezerve din reevaluarea instalatiilor tehnice, mijloacelor de transport, animalelor si plantatiilor	0	22.073	0	0	0	0	0	0	0	22.073	0	22.073
117.00.00	Rezultatul reportat	0	14.240.444	919.180	10.263.712	0	0	919.180	10.263.712	919.180	24.504.156	0	23.584.976
121.00.00	Rezultatul patrimonial	155.486	9.634.839	12.594.286	5.547.014	0	1.201.997	12.594.286	6.749.011	12.749.772	16.383.850	0	3.634.078
167.01.09	Alte imprumuturi si datorii asimilate (cu termen de rambursare in exercitiul curent)	0	163.356	40.002	0	0	0	45.002	0	45.002	163.356	0	118.354
208.01.00	Programe informatice	29.747	0	0	0	0	0	0	0	29.747	0	0	29.747
211.01.00	Terenuri	50.488.892	0	0	0	0	0	0	0	50.488.892	0	0	50.488.892
211.02.00	Amenajarila terenuri	1.599.192	0	0	0	0	0	0	0	1.599.192	0	0	1.599.192
212.09.01	Constructii - alte active fixe incadrate in grupa constructii	18.710.361	0	0	4.311.936	0	0	0	4.311.936	18.710.361	4.311.936	0	14.398.425
213.01.00	Echiptamente tehnologice (masini, utilaje si instalatii de lucru)	601.413	0	2.999	0	0	0	2.999	0	604.412	0	0	604.412
213.03.00	Mijloace de transport	87.529	0	637.840	0	0	0	637.840	0	725.369	0	0	725.369
214.00.00	Mobilier, aparatura birouica, echipamente de protectie a valiorilor umane si materialele si alte active fixe corporale	154.019	0	24.395	0	0	0	24.395	0	178.414	0	0	178.414
231.00.00	Active fixe corporale in curs de executie	26.646.077	0	1.294.469	0	0	0	1.452.045	0	28.098.122	0	0	28.098.122
280.08.01	Amortizarea programelor informatice	0	7.645	0	0	0	0	0	0	0	7.645	0	7.645
281.02.08	Amortizarea constructiilor - alte active fixe incadrate in grupa constructii	0	977.654	0	0	0	0	0	0	0	977.654	0	977.654

Simbol	Denumire	Sold initial		Rulaje precedente		Rulaje luna		Total rulaje		Total sume		Sold final		
		Debitor	Creditor	Debitor	Creditor	Debitor	Creditor	Debitor	Creditor	Debitor	Creditor	Debitor	Creditor	
281.03.01	Amortizarea echipamentelor tehnologice (masini, utilaje si instalatii de lucru)	0	7.680	0	0	0	0	0	0	0	0	7.680	0	7.680
281.03.03	Amortizarea mijloacelor de transport	0	31.591	0	0	0	0	0	0	0	0	31.591	0	31.591
281.04.00	Amortizarea mobilierului, aparaturii birouice, echipamentelor de protectie a valorilor umane si materiale si a altor active fixe corporale	0	86.593	0	0	0	0	0	0	0	0	86.593	0	86.593
302.02.03	Combustibilii	0	0	85.057	85.045	1.002	1.002	86.059	86.047	88.059	88.047	12	0	0
302.04.00	Piese de schimb	0	0	18.992	18.992	1.289	1.289	20.281	20.281	20.281	20.281	0	0	0
302.08.00	Alte materiale consumabile	0	0	43.539	43.539	0	0	43.539	43.539	43.539	43.539	0	0	0
303.02.00	Materiale de natura obiectelor de inventar in folosinta	503.921	0	126.893	198.773	33.546	0	160.439	198.773	664.360	198.773	465.587	0	0
401.01.00	Furnizori sub 1 an	0	20.411	870.645	1.027.615	57.694	0	928.339	1.027.615	928.339	1.048.026	0	0	119.687
404.01.00	Furnizori de active fixe sub 1 an	0	392.718	1.534.987	2.117.278	846.816	0	2.381.803	2.117.278	2.381.803	2.509.996	0	0	128.193
421.00.00	Personal - salarii datorate	0	97.548	1.480.671	1.472.358	0	9.181	1.480.671	1.481.539	1.480.671	1.579.087	0	0	98.416
427.01.00	Retineri din salarii datorate terilor	0	0	560	560	0	0	560	560	560	560	0	0	0
427.01.0004	Carduri	0	0	560	560	0	0	560	560	560	560	0	0	0
428.01.01	Alte datorii in legatura cu personalul sub 1 an	0	0	1.686	1.686	249	249	1.935	1.935	1.935	1.935	0	0	0
431.02.00	Contributiile asiguratorilor pentru asigurari sociale	0	41.275	603.982	628.534	0	2.402	603.982	630.936	603.982	672.211	0	0	68.229
431.04.00	Contributiile asiguratorilor pentru asigurari sociale de sanatate	0	15.542	15.542	0	0	0	15.542	0	15.542	15.542	0	0	0
431.06.00	Contributia asiguratorie pentru munca	0	3.497	32.872	32.864	0	244	32.872	33.108	32.872	36.605	0	0	3.733
438.00.00	Alte datorii sociale	0	36.627	619.805	632.916	0	3.551	619.805	636.467	619.805	673.094	0	0	53.289
444.00.00	Impoziti pe veniul din salarii si din alte drepturi	0	8.900	8.900	0	0	80	8.900	80	8.900	8.980	0	0	80
458.05.01	Avansuri primite de la Autoritatile de Certificare/ Autoritatile de Management/Agentiile de Plati - FONDURI EXTERNE NERAMBURSABILE POSTADERARE	0	0	208.230	208.230	0	0	208.230	208.230	208.230	208.230	0	0	0

Simbol	Denumire	Sold initial		Rulaje precedente		Rulaje luna		Total rulaje		Total sume		Sold final	
		Debitor	Creditor	Debitor	Creditor	Debitor	Creditor	Debitor	Creditor	Debitor	Creditor	Debitor	Creditor
458.05.02	Avansuri primite de la Autoritatile de Certificare/ Autoritatile de Management/Agentiile de Plati - FONDURI DE LA BUGET	0	0	24.898	24.898	0	0	24.898	24.898	24.898	24.898	0	0
461.01.09	Debitori sub 1 an - alte creante	4.199	0	-4.899	-700	0	0	-4.899	-700	-700	-700	0	0
464.00.00	Creante ale bugetului local	2.096.932	0	647.270	317.788	0	29.927	647.270	347.715	2.744.202	347.715	2.396.487	0
481.09.00	Alte decontari	172.926	172.926	172.926	172.926	0	0	172.926	172.926	345.852	345.852	0	0
521.01.00	Disponibili al bugetului local	0	0	4.522.721	0	1.624.624	0	6.147.345	0	6.147.345	0	6.147.345	0
521.03.00	Rezultatul executiei bugetare din anii precedenti	205.099	0	0	0	0	0	0	0	205.099	0	205.099	0
531.01.01	Casa in lei	0	0	1.983.629	1.983.629	80.871	80.871	2.064.500	2.064.500	2.064.500	2.064.500	0	0
532.08.00	Alte valori	3.200	0	0	0	0	0	0	0	3.200	0	3.200	0
561.01.01	Disponibili ai institutiilor publice finantate din venituri proprii si subvenții - trezorerie	0	0	129.932	0	0	0	129.932	0	129.932	0	129.932	0
562.03.00	Rezultatul executiei bugetare din anii precedenti	3.645	0	0	0	0	0	0	0	3.645	0	3.645	0
581.01.01	Viramente interne - activitatea operationala	0	0	1.109.746	1.109.746	80.871	80.871	1.190.617	1.190.617	1.190.617	1.190.617	0	0
581.01.02	Viramente interne - activitatea de investitii	0	0	873.883	873.883	0	0	873.883	873.883	873.883	873.883	0	0
602.02.00	Cheltuieli privind combustibilii	0	0	5.997	4.579	0	1.418	5.997	5.997	5.997	5.997	0	0
602.04.00	Cheltuieli privind piesele de schimb	0	0	22.460	19.891	0	2.569	22.460	22.460	22.460	22.460	0	0
602.08.00	Cheltuieli privind alte materiale consumabile	0	0	73.815	59.706	0	14.109	73.815	73.815	73.815	73.815	0	0
603.00.00	Cheltuieli privind materialele de natura obiectelor de inventar	0	0	1.500	1.500	0	0	1.500	1.500	1.500	1.500	0	0
610.00.00	Cheltuieli privind energia si apa	0	0	325.724	251.751	0	73.973	325.724	325.724	325.724	325.724	0	0
611.00.00	Cheltuieli cu intretinerea si reparatiile	0	0	960	960	150	150	1.110	1.110	1.110	1.110	0	0
614.00.00	Cheltuieli cu deplasari, delatarii, transferari	0	0	1.935	1.856	0	79	1.935	1.935	1.935	1.935	0	0
624.02.00	Cheltuieli cu transportul de personal	0	0	4.672	4.672	50	50	4.722	4.722	4.722	4.722	0	0
626.09.00	Cheltuieli postale si taxe de telecomunicatii	0	0	15.318	12.285	0	3.033	15.318	15.318	15.318	15.318	0	0
628.00.00	Alte cheltuieli cu serviciile executate de tertii	0	0	311.606	238.670	0	72.936	311.606	311.606	311.606	311.606	0	0

Simbol	Denumire	Sold initial		Rulaje precedente		Rulaje luna		Total rulaje		Total sume		Sold final	
		Debitor	Creditor	Debitor	Creditor	Debitor	Creditor	Debitor	Creditor	Debitor	Creditor	Debitor	Creditor
629.01.00	Alte cheltuieli autorizate prin dispozitii legale - cheltuieli curente	0	0	145.906	117.321	0	28.585	145.906	145.906	145.906	0	0	0
641.00.00	Cheltuieli cu salariile personalului	0	0	1.463.673	1.147.307	0	316.366	1.463.673	1.463.673	1.463.673	0	0	0
642.00.00	Cheltuieli salariale in natura	0	0	23.558	0	0	23.558	23.558	23.558	23.558	0	0	0
645.07.00	Cheltuieli cu contributia asiguratorie pentru munca	0	0	33.108	25.990	0	7.118	33.108	33.108	33.108	0	0	0
677.00.00	Ajutoare sociale	0	0	457.061	353.329	0	103.732	457.061	457.061	457.061	0	0	0
679.00.00	Alte cheltuieli	0	0	0	0	6.717	6.717	6.717	6.717	6.717	0	0	0
731.01.00	Impoziti pe venit	0	0	118	118	0	0	118	118	118	0	0	0
731.02.00	Cote si sume defalcate din impozitul pe venit	0	0	678.126	930.392	0	0	930.392	930.392	930.392	0	0	0
734.00.00	Impozite si taxe pe proprietate	0	0	238.212	257.034	18.822	0	257.034	257.034	257.034	0	0	0
735.02.00	Sume defalcate din TVA	0	0	2.653.666	3.205.000	551.332	0	3.205.000	3.205.000	3.205.000	0	0	0
735.05.00	Taxe pe servicii specifice	0	0	3.137	3.137	0	0	3.137	3.137	3.137	0	0	0
735.06.01	Taxe pentru mediu	0	0	199.195	213.461	14.266	0	213.461	213.461	213.461	0	0	0
735.06.02	Alte taxe pe utilizarea bunurilor, autorizarea utilizarii bunurilor sau pe desfasurarea de activitati	0	0	0	0	-595	-595	-595	-595	-595	0	0	0
739.00.00	Alte impozite si taxe fiscale	0	0	11.956	14.331	2.375	0	14.331	14.331	14.331	0	0	0
750.01.00	Venituri din proprietate - dividende	0	0	42.843	48.687	5.844	0	48.687	48.687	48.687	0	0	0
750.02.00	Alte venituri din proprietate	0	0	0	0	342	342	342	342	342	0	0	0
751.02.00	Venituri din taxe administrative, eliberari permise	0	0	9	9	0	0	9	9	9	0	0	0
751.03.00	Amenzi, penalitati si confiscari	0	0	141.241	205.957	64.716	0	205.957	205.957	205.957	0	0	0
751.04.00	Diverse venituri	0	0	104.563	125.681	21.118	0	125.681	125.681	125.681	0	0	0
751.05.00	Transferuri voluntare, altele decat subventiile (donatii, sponsorizari)	0	0	0	-499.711	0	499.711	0	0	0	0	0	0
770.00.00	Finantarea de la buget	0	0	0	3.982.546	0	1.359.680	3.982.226	3.982.226	3.982.226	0	0	5.342.226
770.00.0002	Administratia locala - Finantarea de la buget	0	0	0	3.982.546	0	1.359.680	5.342.226	5.342.226	5.342.226	0	0	5.342.226
770.00.0002A	Administratia locala - Finantarea integrata din buget - Finantarea de la buget	0	0	0	3.869.227	0	1.347.680	5.216.907	5.216.907	5.216.907	0	0	5.216.907

Simbol	Denumire	Sold initial		Rulaje precedente		Rulaje luna		Total rulaje		Total sume		Sold final	
		Debitor	Creditor	Debitor	Creditor	Debitor	Creditor	Debitor	Creditor	Debitor	Creditor	Debitor	Creditor
770.00.0002E	Administratia locala - Activitati finantate integral din venituri proprii - Finantarea de la buget	0	0	0	113.319	0	12.000	0	125.319	0	125.319	0	125.319
772.01.00	Subventii de la bugetul de stat	0	0	451.696	451.696	870.960	870.960	1.322.656	1.322.656	1.322.656	1.322.656	0	0
775.00.00	Finantarea din fonduri externe nerambursabile postaderare	0	0	15.173	15.173	0	0	15.173	15.173	15.173	15.173	0	0
778.00.00	Venturi din contributia nationala aferenta programelor/proiectelor finantate din fonduri externe nerambursabile	0	0	235.449	235.449	0	0	235.449	235.449	235.449	235.449	0	0
779.01.09	Venturi, bunuri si servicii primite cu titlu gratuit - altele operatiuni	0	0	2.393	2.393	0	0	2.393	2.393	2.393	2.393	0	0
TOTAL	Total balanta	101.134.226	101.134.226	42.602.646	42.594.392	4.697.901	4.706.155	47.300.547	47.300.547	148.434.773	148.434.773	105.473.880	105.473.880



PRIMAR
PREDA DUMITRU

CONTABIL
PATRU GENA

BILANT
la data de 30.09.2020

Nr. crt.	Denumirea indicatorilor	Cod	rand	Sold la inceputul anului	Sold la sfarsitul perioadei
A	B	C		1	2
1.	Active fixe necorporale	03		22.102	22.102
2.	Instalatii tehnice, mijloace de transport, animale, plante, mobilier, aparatura birou si alte active corporale	04		717.097	1.382.331
3.	Terenuri si cladiri	05		96.466.868	93.606.977
7.	TOTAL ACTIVE NECURENTE	15		97.206.067	95.011.410
1.	Stocuri	19		503.921	465.599
	Creante din operatiuni comerciale, avansuri si alte decontari	21		4.199	0
	Creante bugetare	23		2.096.932	2.396.487
	Creantele bugetului general consolidat	24		2.096.932	2.396.487
	Total creante curente	30		2.101.131	2.396.487
	Conturi la trezorerie, casa, alte valori, avansuri de trezorerie	33		208.744	1.143.795
	Dobanda de incasat, alte valori, avansuri de trezorerie	33.1		3.200	3.200
	Total Disponibilitati	40		211.944	1.146.995
	TOTAL ACTIVE CURENTE	45		2.816.996	4.009.081
	TOTAL ACTIVE	46		100.023.063	99.020.491
1.	Datorii comerciale, avansuri si alte decontari	60		413.129	247.880
	Datorii comerciale si avansuri	61		413.129	247.880
2.	Datorii catre bugete	62		69.214	72.042
	Contributii sociale (ct431+437)	63.1		60.314	71.962
5.	Impuneri pe termen lung - sume ce trebuie platite in exercitiul curent	71		163.356	118.354
6.	Salariile angajatilor	72		97.548	98.416
7.	Alte drepturi cuvenite altor categorii de persoane (pensii, indemnizatii de somaj, burse)	73		36.627	53.289
10.	TOTAL DATORII CURENTE	78		779.874	589.981
11.	TOTAL DATORII	79		779.874	589.981
12.	ACTIVE NETE = TOTAL ACTIVE - TOTAL DATORII = CAPITALURI PROPRII	80		99.243.189	98.430.510
1.	Rezerve, fonduri	84		75.523.392	71.211.456
2.	Rezultatul reportat (sold creditor)	85		14.240.444	23.584.976
4.	Rezultatul patrimonial al exercitiului (sold creditor)	87		9.479.353	3.634.078
6.	TOTAL CAPITALURI PROPRII	90		99.243.189	98.430.510

PRIMAR
PREDĂ DUMITRU

CONTABIL
PATRU GENA

M.F.R. - D.G.R.F.P. Ploiesti
SI CONTABILITATE PUBLICA
GIURGIU
16522
Nr.
Luna
la data de 30.09.2020
REGISTRATURA
27 OCT 2020

Nr. crt.	Denumirea indicatorilor	Cod rand	Sold la inceputul anului	Sold la sfarsitul perioadei
A	B	C	1	2
A	ACTIVE	01	0	0
1.	ACTIVE NECURENTE	02	0	0
1.	Active fixe necorporale	03	22.102	22.102
2.	Instalatii tehnice, mijloace de transport, animale, plante, mobilier, aparatura birou si alte active corporale	04	717.097	1.382.331
3.	Terenuri si cladiri	05	96.466.868	93.606.977
4.	Alte active nefinanciare	06	0	0
5.	Active financiare necurente (investitii pe termen lung) peste un an	07	0	0
	Titluri de participatie	08	0	0
6.	Creante necurente - sume ce urmeaza a fi incasate dupa o perioada mai mare de un an	09	0	0
	Creante comerciale necurente - sume ce urmeaza a fi incasate dupa o perioada mai mare de un an	10	0	0
7.	TOTAL ACTIVE NECURENTE	15	97.206.067	95.011.410
	ACTIVE CURENTE	18	0	0
1.	Stocuri	19	503.921	465.599
2.	Creante curente - sume ce urmeaza a fi incasate intr-o perioada mai mica de un an TOTAL, din care:	20	0	0
	Creante din operatiuni comerciale	22	0	0
	Avansuri acordate (ct.232+234+409)	22.1	0	0
	Creante bugetare	23	2.096.932	2.396.487
	Creantele bugetului general consolidat	24	2.096.932	2.396.487
	Creante din operatiuni cu fonduri externe nerambursabile si fonduri de la buget	25	0	0
	Sume de primit de la Comisia Europeana	26	0	0
	Imprumuturi pe termen scurt acordate	27	0	0
	Total creante curente	30	2.101.131	2.396.487
3.	Investitii pe termen scurt	31	0	0
4.	Conturi la trezorerie si institutii de credit	32	0	0
	Conturi la trezorerie, casa, alte valori, avansuri de trezorerie	33	208.744	1.143.795
	Dobanda de incasat, alte valori, avansuri de trezorerie	33.1	3.200	3.200
	din care: depozite	34	0	0
	Conturi la institutii de credit, casa, avansuri de trezorerie	35	0	0
	Dobanda de incasat, avansuri de trezorerie	35.1	0	0
	din care: depozite	36	0	0
	Total Disponibilitati	40	211.944	1.146.995
	Conturi de disponibilitati ale Trezoreriei Centrale	41	0	0
	Dobanda de incasat, alte valori, avansuri de trezorerie	41.1	0	0

A	B	C	1	2
Nr. crt.	Denumirea indicatorilor	Cod rand	Sold la inceputul anului	Sold la sfarsitul perioadei
5.	Cheltuieli in avans	42	0	0
	TOTAL ACTIVE CURENTE	45	2.816.996	4.009.081
	TOTAL ACTIVE	46	100.023.063	99.020.491
B.	DATORII	50	0	0
	DATORII NECURENTE - sume ce trebuie platite intr-o perioada mai mare de un an	51	0	0
1.	Sume necurente - sume ce urmeaza a fi platite dupa o perioada mai mare de un an	52	0	0
	Datorii comerciale	53	0	0
2.	Imprumuturi pe termen lung	54	0	0
3.	Provizioane	55	0	0
	TOTAL DATORII NECURENTE	58	0	0
	DATORII CURENTE - sume ce trebuie platite intr-o perioada de pana la un an	59	0	0
1.	Datorii comerciale, avansuri si alte decontari	60	413.129	247.880
	Datorii privind inchekerea executiei bugetului de stat din anul curent	60.1	0	0
	Datorii comerciale si avansuri	61	413.129	247.880
	Avansuri primite (ct.419)	61.1	0	0
2.	Datorii catre bugete	62	69.214	72.042
	Datoriile institutiilor publice catre bugete	63	0	0
	Contributii sociale (ct.431+437)	63.1	60.314	71.962
	Sume datorate bugetului din Fonduri externe nerambursabile	64	0	0
3.	Datorii din operatiuni cu Fonduri externe nerambursabile si internationale	65	0	0
	din care: sume datorate Comisiei Europene	66	0	0
4.	Imprumuturi pe termen scurt - sume ce trebuie platite intr-o perioada de pana la un an	70	0	0
5.	Imprumuturi pe termen lung - sume ce trebuie platite in exercitiul curent	71	163.356	118.354
6.	Salariile angajatilor	72	97.548	98.416
7.	Alte drepturi cuvenite altor categorii de persoane (pensii, indemnizatii de somaj, burse)	73	36.627	53.289
7.	Pensii, indemnizatii de somaj, burse (ct.422+424+429)	73.1	0	0
8.	Venituri in avans	74	0	0
9.	Provizioane	75	0	0
10.	TOTAL DATORII CURENTE	78	779.874	589.981
11.	TOTAL DATORII	79	779.874	589.981
12.	ACTIVE NETE = TOTAL ACTIVE - TOTAL DATORII = CAPITALURI PROPRII	80	99.243.189	98.430.510
	CAPITALURI PROPRII	83	0	0
1.	Rezerve, fonduri	84	75.523.392	71.211.456
2.	Rezultatul reportat (sold creditor)	85	14.240.444	23.584.976
3.	Rezultatul reportat (sold debitor)	86	0	0
4.	Rezultatul patrimonial al exercitiului (sold creditor)	87	9.479.353	3.634.078
5.	Rezultatul patrimonial al exercitiului (sold debitor)	88	0	0


PRIMAR
PREDĂ DUMITRU


CONTABIL
PATRU GENA

A	B	C	1	2
Nr. crt.	Denumirea indicatorilor			
6.	TOTAL CAPITALURI PROPRII			
	90		99.243.189	98.430.510
		Cod	Sold la inceputul anului	Sold la sfârșitul perioadei
		rand		

CONTUL DE EXECUTIE PATRIMONIAL
la data de 30.09.2020

Nr. crt	Denumirea indicatorului	Cod rand	An precedent	An curent
4.	Finantari, subventii, transferuri, alocatii bugetare cu destinatie speciala	05	0	129.932
	TOTAL VENITURI OPERATIONALE	06	0	129.932
3.	Stocuri, consumabile, lucrari si servicii executate de terti	10	0	214.046
	TOTAL CHELTUIELI OPERATIONALE	13	0	214.046
	- DEFICIT	16	0	84.114
	- DEFICIT	24	0	84.114
	- DEFICIT	29.3	0	84.114
XII	- DEFICIT	32	0	84.114

CONTABIL
PATRU GENA

PRIMAR
PREDA DUMITRU

CONTUL DE EXECUTIE PATRIMONIAL
la data de 30.09.2020

Nr. crt	Denumirea indicatorului	Cod rand	An precedent	An curent
1.	Venituri din impozite, taxe, contributii de asigurari si alte venituri ale bugetelor	02	3.539.455	4.622.877
2.	Venituri din activitati economice	03	0	9
3.	Finantari, subventii, transferuri, alocatii bugetare cu destinatie speciala	04	7.494.366	1.573.277
4.	Finantari, subventii, transferuri, alocatii bugetare cu destinatie speciala	05	1.351.472	250.736
	TOTAL VENITURI OPERATIONALE	06	12.385.293	6.446.899
1.	Salariile si contributiile aferente angajatilor	08	1.065.244	1.520.339
2.	Subventii si transferuri	09	205.938	463.778
3.	Stocuri, consumabile, lucrari si servicii executate de terti	10	579.422	744.590
	TOTAL CHELTUIELI OPERATIONALE	13	1.850.604	2.728.707
	- EXCEDENT	15	10.534.689	3.718.192
	- EXCEDENT	23	10.534.689	3.718.192
	- EXCEDENT	29.2	10.534.689	3.718.192
XII	- EXCEDENT	31	10.534.689	3.718.192

CONTABIL
PATRU GENA

PRIMAR
PREDA DUMITRU

CONTUL DE EXECUTIE PATRIMONIAL
TOTALIZATOR la data de 30.09.2020

Nr. crt	Denumirea indicatorului	Cod rand	An precedent	An curent
1.	Venturi din impozite, taxe, contributii de asigurari si alte venituri ale bugetelor	02	3.539.455	4.622.877
2.	Venturi din activitati economice	03	0	9
3.	Finantari, subventii, transferuri, alocatii bugetare cu destinatie speciala	04	7.494.366	1.573.277
4.	Finantari, subventii, transferuri, alocatii bugetare cu destinatie speciala	05	1.351.472	380.668
	TOTAL VENITURI OPERATIONALE	06	12.385.293	6.576.831
1.	Salariile si contributiile aferente angajatilor	08	1.065.244	1.520.339
2.	Subventii si transferuri	09	205.938	463.778
3.	Stocuri, consumabile, lucrari si servicii executate de terti	10	579.422	958.636
	TOTAL CHELTUIELI OPERATIONALE	13	1.850.604	2.942.753
	- EXCEDENT	15	10.534.689	3.634.078
	- EXCEDENT	23	10.534.689	3.634.078
	- EXCEDENT	29.2	10.534.689	3.634.078
	- EXCEDENT	31	10.534.689	3.634.078

CONTABIL
PATRU GENA

PRIMAR
PREDA DUMITRU

SITUATIA FLUXURILOR DE TREZORERIE
la data de 30.09.2020


Denumirea indicatorului	TOTAL	5310101	Buget de stat	5251	5741	5711	5751	5241	F: Buget institutiilor finantate integral din venituri proprii	G: Buget institutiilor publice finantate din venituri proprii si subventii	E: Buget activitati financiare din venituri proprii si buget activitati de priv alizate	B+C: Buget imprumuturi interne si externe	D: Buget fonduri externe nerambur	5xx
1. Incasari	02 8.341.777	2.064.500	0	6.147.345	0	0	0	0	0	0	129.932	0	0	0
2. Plati	03 5.635.350	2.064.500	0	3.445.531	0	0	0	0	0	0	125.319	0	0	0
3. Numerar net din activitatea operationala	04 2.706.427	0	0	2.701.814	0	0	0	0	0	0	4.613	0	0	0
2. Plati	07 1.771.376	0	0	1.771.376	0	0	0	0	0	0	0	0	0	0
3. Numerar net din activitatea de investitii	08 -1.771.376	0	0	-1.771.376	0	0	0	0	0	0	0	0	0	0
IV. Cresterea (descresterea) neta de numerar si echivalent de numerar	13 935.051	0	0	930.438	0	0	0	0	0	0	4.613	0	0	0
V. Numerar si echivalent de numerar la inceputul anului	14 208.744	0	0	205.099	0	0	0	0	0	0	3.645	0	0	0
Numerar si echivalent de numerar la sfirsitul anului	15 1.143.795	0	0	1.135.537	0	0	0	0	0	0	8.258	0	0	0

PRIMAR
PREDĂ DUMITRU



[Signature]

CONTABIL
PATRU GENA



[Signature]

SITUATIA FLUXURILOR DE TREZORERIE
la data de 30.09.2020

Denumirea indicatorului	Cod rand	TOTAL	5310101	Buget de stat	Buget local	Sursa F - Instituti publice finantate integral din venituri proprii	Sursa G - Instituti publice finantate partial din venituri proprii	Sursa E - Activitati finantate din venituri proprii	5xx
1. Incasari	02	8.341.777	2.064.500	0	6.147.345	0	0	129.932	0
2. Plati	03	5.635.350	2.064.500	0	3.445.531	0	0	125.319	0
3. Numerar net din activitatea operationala	04	2.706.427	0	0	2.701.814	0	0	4.613	0
2. Plati	07	1.771.376	0	0	1.771.376	0	0	0	0
3. Numerar net din activitatea de investitii	08	-1.771.376	0	0	-1.771.376	0	0	0	0
IV. Cresterea (descresterea) neta de numerar si echivalent de numerar	13	935.051	0	0	930.438	0	0	4.613	0
V. Numerar si echivalent de numerar la inceputul anului	14	208.744	0	0	205.099	0	0	3.645	0
Numerar si echivalent de numerar la sfirsitul anului	15	1.143.795	0	0	1.135.537	0	0	8.258	0


PRIMAR
PREDA-DUMITRU

CONTABIL
PATRU GENA

SITUATIA FLUXURILOR DE TREZORERIE
la data de 30.09.2020

Denumirea indicatorului	r	TOTAL	5310101	Buget de stat	5251	5741	5711	5751	5241	F: Buget institutiilor finantate integral din venituri proprii	G: Buget institutiilor publice finantate din venituri proprii si subventii	E: Buget activitati finantate din venituri proprii si buget activitati de privatizare	B+C: Buget imprumuturi interne si externe	D: Buget fonduri externe nerambur	5xx
1. Incasari	02	8.341.777	2.064.500	0	6.147.345	0	0	0	0	0	0	129.932	0	0	0
2. Plati	03	5.635.350	2.064.500	0	3.445.531	0	0	0	0	0	0	129.319	0	0	0
3. Numerar net din activitatea operationala	04	2.706.427	0	0	2.701.814	0	0	0	0	0	0	4.613	0	0	0
2. Plati	07	1.771.376	0	0	1.771.376	0	0	0	0	0	0	0	0	0	0
3. Numerar net din activitatea de investitii	08	-1.771.376	0	0	-1.771.376	0	0	0	0	0	0	0	0	0	0
IV. Cresterea (descrerea) neta de numerar si echivalent de numerar	13	935.051	0	0	930.438	0	0	0	0	0	0	4.613	0	0	0
V. Numerar si echivalent de numerar la inceputul anului	14	208.744	0	0	205.099	0	0	0	0	0	0	3.645	0	0	0
Numerar si echivalent de numerar la sfirsitul anului	15	1.143.795	0	0	1.135.537	0	0	0	0	0	0	8.258	0	0	0

PRIMAR
PREDA DUMITRU



CONTABIL
PATRIU GENA




CONTUL DE EXECUTIE AL INSTITUTIEI PUBLICE PENTRU CAPITOLUL 6502 - INV. PRIMAR, LA DATA DE 30.09.20

DENUMIRE ARTICOL	Cod articol	Credite angaj.	Credite bugetare			ANGAJAMENTE BUCETARE	ANGAJAMENTE LEGALE	PLATI EFECTUATE DE PLATI	ANG. LEGALE CHELTUIELI EFECTIVE
			ANUALE	PRIMESTRU	BOGETA				
B	C	1	2	3	4	5	6	7=5-6	8
CHELTUIELI			199000.00	149000.00	152000.00	152000.00	61454.40	90545.60	48540.95
TOTAL CHELTUIELI CURENTE	01		199000.00	149000.00	152000.00	152000.00	61454.40	90545.60	48540.95
TITLUL I CHELTUIELI DE PERSONAL	10		12000.00	9000.00	12000.00	12000.00		12000.00	
Cheltuieli salariale in bani	10.01		12000.00	9000.00	12000.00	12000.00		12000.00	
Alocatii pt. transportul la si de la locul de	10.01.15		12000.00	9000.00	12000.00	12000.00		12000.00	
TITLUL II BUNURI SI SERVICII	20		187000.00	140000.00	140000.00	140000.00	61454.40	78545.60	48540.95
Bunuri si servicii	20.01		140000.00	104000.00	104000.00	104000.00	48540.95	55459.05	48540.95
Furnituri de birou	20.01.01		7000.00	5000.00	5000.00	5000.00	2237.74	2762.26	2237.74
Materiale pentru curatenie	20.01.02		10000.00	8000.00	8000.00	8000.00	2782.60	5217.40	2782.60
Incalzit, iluminat si forta motrica	20.01.03		80000.00	58000.00	58000.00	58000.00	25328.81	32671.19	25328.81
Apa, canal si salubritate	20.01.04		9000.00	7000.00	7000.00	7000.00	2100.00	4900.00	2100.00
Posta, telecomunicatii, radio, tv, internet	20.01.08		4000.00	3000.00	3000.00	3000.00	1508.50	1491.50	1508.50
Alte bunuri si servicii pentru intretinere si	20.01.30		30000.00	23000.00	23000.00	23000.00	14583.30	8416.70	14583.30
Reparatii curente	20.02		10000.00	8000.00	8000.00	8000.00		8000.00	
Bunuri de natura obiectelor de inventar	20.05		17000.00	13000.00	13000.00	13000.00	12913.45	86.55	
Alte obiecte de inventar	20.05.30		17000.00	13000.00	13000.00	13000.00	12913.45	86.55	
Deplasari, detasari, transferari	20.06		10000.00	8000.00	8000.00	8000.00		8000.00	
Deplasari interne, detasari, transferari	20.06.01		10000.00	8000.00	8000.00	8000.00		8000.00	
Pregatire profesionala	20.13		10000.00	7000.00	7000.00	7000.00		7000.00	

Conducatorul institutiei

Conducatorul compartimentului
Financiar contabil



[Handwritten signature]

Nr. crt	DENUMIREA INDICATORILOR	Cod	An	An precedent	An curent
A.	B.	C.	1	2	
I.	VENITURI OPERATIONALE	01			
1.	Venituri din impozite, taxe, contrib. de asig. si alte venituri ale bug (ct.730+...+736+739+745+746+750+751)	02			
2.	Venituri din activitati economice (ct.701+702+703+704+705+706+707+708 +/- 709)	03			
3.	Finantari, subv, transe, alocatii bug. cu dest. speciala (ct.770+771+772+773+774+776+778+779)	04			
4.	Alte venituri operationale (ct.714+719+721+722+781)	05			
	TOTAL VENITURI OPERATIONALE (rd.02+03+04+05)	06			
II.	CHELTUIELI OPERATIONALE	07			
1.	Salariile si contrib. soc. af. angajatilor (ct.641+642+645+646+647)	08			
2.	Subventii si transeferuri (ct.670+671+672+673+674+676+677+679)	09			
3.	Stocuri, consum, lucrari si serv. exec de terti (ct.601+602+603+606+...+612)	10			48541
4.	Cheltuieli de capital, amortizari si provizioane +613+614+622+623+624+626+627+628+629)	11			
5.	Alte cheltuieli operationale (ct.635+654+658)	12			
	TOTAL CHELTUIELI OPERATIONALE (rd.08+09+10+11+12)	13			48541
III.	REZULTATUL DIN ACTIVITATEA OPERATIONALA	14			
	- EXCEDENT (rd.06 - rd.13)	15			
	- DEFICIT (rd.13 - rd.06)	16			48541
IV.	VENITURI FINANCIARE (ct.763+764+765+766+767+768+769+786)	17			
V.	CHELTUIELI FINANCIARE (ct.663+664+665+666+667+668+669+686)	18			
VI.	REZULTATUL DIN ACTIVITATEA FINANCIARA	19			
	- EXCEDENT (rd.17 - rd.18)	20			
	- DEFICIT (rd.18 - rd.17)	21			

A.	B.	C.	1	2
VII.	REZULTATUL DIN ACTIVITATEA CURENTA (rd.14+rd.19)	22		
	- EXCEDENT (rd.15+20-16-21)	23		
	- DEFICIT (rd.16+21-15-20)	24		48541
VIII.	VENITURI EXTRAORDINARE (ct.790+791)	25		
IX.	CHELTUIELI EXTRAORDINARE (ct.690+691)	26		
X.	REZULTATUL DIN ACTIVITATEA EXTRAORDINARA	27		
	- EXCEDENT (rd.25-rd.26)	28		
	- DEFICIT (rd.26-rd.25)	29		
XI.	REZULTATUL PATRIMONIAL AL EXERCITIULUI (BRUT)	29.1		
	- EXCEDENT (rd.23+28-24-29)	29.2		
	- DEFICIT (rd.24+29-23-28)	29.3		48541
	Cheltuieli cu impozitul pe profit (din ct 6350000)	29.4		
XII.	REZULTATUL PATRIMONIAL AL EXERCITIULUI (NET)	30		
	- EXCEDENT (rd.29.2-29.4)	31		
	- DEFICIT (rd.29.3+29.4)	32		48541

Conducatorul compartimentului
financiar contabil

Conducatorul institutiei

cod01

Nr. crt DENUMIREA INDICATORILOR Cod Sold la rand Inceputul anului Sold la sfarsitul perioadei

A. A. B. C. 1 2

A. ACTIVE

01 ACTIVE

02 ACTIVE NECURENTE

1. Active fixe necorporale (ct.203+205+206+208+233-280-290-293*) 390 390

2. Instalatii tehnice, mijloace de transport, animale, plantatii, mobilier, aparatura birou si alte active corporale (ct.213+214+231-281-291-293*) 185797 185797

3. Terenuri si cladiri (ct.211+212+231-281-291-293*) 349393 4661329

4. Alte active nefinanciare (ct.215) 06

5. Active financiare necurente (investitii pe termen lung) peste un an (ct.260+265+267-296) 07

Titluri de participare (ct.260-296) 08

6. Creante necurente-sume ce urmeaza a fi incasate dupa o perioada mai mare de un an (ct.4112+4118+4282+4612-4912-4962) din care: 09

Creante comerciale necurente-sume ce urmeaza a fi incasate dupa o perioada mai mare de un an (ct.4112+4118+4612-4912-4962) 10

7. TOTAL ACTIVE NECURENTE (rd.03+04+05+06+07+09) 15 4847516 535580

ACTIVE CURENTE 18

1. Stocuri (ct.301+302+303+304+305+307+309+331+332+341+345 + 346+347+349+351+354+356+357+358+359+361+371+381+/-348) 19 198772 64933


2. Creante curente sume ce urmeaza a fi incasate intr-o perioada mai mica de un an +/-378-391-392-393-394-395-396-397-398) 20

Creante din operatiuni comerciale si avansuri (ct.232+234+409+411+418+413+418+425+4282+ 4611 + 473**+481+482+483 - 4911- 4961+5187) 21

Creante comerciale si avansuri (ct.232+234+409+411+418+413+418+4611-4911-4961) 22

A.	B.	C.	1	2
	B. DATORII	50		
	DATORII NECURENTE - sume ce urmeaza a fi platite dupa o perioada mai mare de un an	51		
	1. Sume necurente - sume ce urmeaza a fi platite dupa o perioada mai mare de un an	52		
	(ct. 269+401+403+404+405+462+509) din care			
	Datorii comerciale (ct. 401+403+404+405+462)	53		
	2. Imprumuturi pe termen lung	54		
	(1612+1622+1632+1642+1652+1661+1662+1672+168-169)			
	3. Provizioane (cont 151)	55		
	TOTAL DATORII NECURENTE (rd. 52+54+55)	58		
	DATORII CURENTE - sume ce trebuie platite intr-o perioada de pana la un an	59		
	(ct. 401+403+404+405+408+419+462+473+481+482+483+269+509+5128) din care	60	172926	
	1. Datorii comerciale, avansuri si alte decontari			
	stat din anul curent (ct. 4890000)	601		
	Datorii comerciale si avansuri	61		
	(ct. 401+403+404+405+408+419+462)			
	2. Datorii catre bugete	62		
	(ct. 431+437+440+441+442+443+444+446+448+455+467+468+473+474+475+476+477+478+479+481+482) din care:			
	Datiile institutiilor publice catre bugete	63		
	(431+437+442+443+444+446+448)			
	Contributiile sociale (431+437)	631		
	Sume datorate bugetului din Fonduri externe nerambursabile (ct. 455)	64		
	3. Datorii din operatiuni cu Fonduri externe nerambursabile si fonduri de la buget	65		
	(ct. 4502+4512+452+453+454+455)			
	din care : sume datorate Comisiei Europene	66		
	(ct. 4502+4504+4506+459+462)			
	4. Imprumuturi pe termen scurt - sume ce urmeaza a fi platite intr-o perioada de pana la un an	70		
	(ct. 5186+5191+5192+5194+5195+5196+ 5197+5198)			


Conducatorul compartimentului
financiar contabil



Conducatorul institutiei

A.	B.	C.	1	2
5.	Imprumuturi pe termen lung sume ce trebuie a fi platite în cursul exercitiului curent (ct. 1611+1621+1631+1641+1651+1671 +168-169)	71		
6.	Salariile angajatilor (ct. 421+423+426+4271+4273+4281)	72		
7.	Alte drepturi cuvenite altor categorii de persoane (pensii, indemnizatii de soma], burse) (ct. 422+424+426+4272+4273+429+438)	73		
8.	Venturi în avans (ct. 472)	74		
9.	Provizioane (ct. 151)	75		
10.	TOTAL DATORII CURENTE (rd. 60+62+65+70+71+72+73+74+75)	78	172926	
11.	TOTAL DATORII (rd. 58+78)	79	172926	
12.	ACTIVE NETE = TOTAL ACTIVE - TOTAL DATORII = CAPITALURI PROPRII (rd. 80 = rd. 46-79 = rd. 90)	80	4873362	539060
C.	CAPITALURI PROPRII	83		
1.	Rezerve, fonduri (ct. 100+101+102+103+104+105+106+131+132+133+134+135+136+137+139)	84	4311936	
2.	Rezultatul reportat (ct. 117- sold creditor)	85	716912	587600
3.	Rezultatul reportat (ct. 117- sold debtor)	86		
4.	Rezultatul patrimonial al exercitiului (ct. 121- sold creditor)	87		
5.	Rezultatul patrimonial al exercitiului (ct. 121- sold debtor)	88	155486	48541
6.	TOTAL CAPITALURI PROPRII (rd. 84+85 - 86 + 87 - 88)	90	4873362	539059

Simbol	Denumire scurta	Sold inceput de an	Rulaaj lunar	Rulaaj cumulat	Total suma	Solduri finale
cont		Debit	Credit	Debit	Credit	Debit
1030000	Fd. bun. dpuna		4311936.00	-2684545.00	-6996481.00	-2684545.00
1050200	Rez. reev. con			-2684545.00	-2684545.00	-2684545.00
1050707				-2684545.00	-2684545.00	-2684545.00
1050703				-2684545.00	-2684545.00	-2684545.00
10GRUP			4311936.00	-5369090.00	-9681026.00	-5369090.00
1170000	Rez. rep. bi		716911.94	155486.04	26174.29	155486.04
1210000	Rez. patrimon			48540.95	155486.04	204026.99
1210000				155486.04	48540.95	155486.04
2050000	Conc. brev. li					
2120901	Constructii					
2130100	Echip. teh					
2140000	Mob. +ap. +bit					
21GRUP						
2310000	Imob. in curs					
2CIASA						
3030200	Mat. o. i. fol					
3030307						
3037073						
30GRUP						
3CLASA						
4010100	Furnizori					
40GRUP						
4810900	Alte deconta					
4CIASA						
6020800	Ch. alte m. co					
6020707						
6027073						
60GRUP						
6100000	Ch. energ. apa					
61GRUP						
6260000	Ch. postale					
6280000	Alte ch. text					
62GRUP						
6CIASA						
770006520	Inv. mat					
7700707						
7707073						
77GRUP						
7CLASA						
TOTAL		5201773.98	5201773.98	-12012460.9	-12012460.9	-12012460.9
				-12012460.9	-12012460.9	-6810686.94
						-6810686.94
						649054.59
						649054.59



CONTABILIA

CONTUL DE EXECUTIE AL INSTITUTIILOR PUBLICE - CHELTUIELI
51.02.01.03 - Autoritati executive - la data de 30.09.2020

Denumirea indicatorilor	Cod indicator	Credite de angajament		Credite bugetare		Angajamente bugetare	Angajamente legale	Plati efectuate	Angajamente legale de platit	Cheltuieli efective
		Anuale aprobate la finele perioadei de raportare	Trimestriale cumulate	Anuale aprobate la finele perioadei de raportare	Trimestriale cumulate					
TOTAL SECTIUNILE FUNCTIONARE + DEZVOL TARE		0	0	2.236.000	1.662.000	2.139.000	2.139.000	1.201.687	937.313	1.169.682
SECTIUNEA DE FUNCTIONARE		0	0	2.086.000	1.576.000	2.053.000	2.053.000	1.148.095	904.905	1.169.682
Total cheltuieli		0	0	2.086.000	1.576.000	2.053.000	2.053.000	1.148.095	904.905	1.169.682
CHELTUIELI CURENTE	01	0	0	2.086.000	1.576.000	2.053.000	2.053.000	1.164.088	888.912	1.169.682
TITLUL I CHELTUIELI DE PERSONAL	10	0	0	1.556.000	1.079.000	1.556.000	1.556.000	951.984	604.016	955.479
Cheltuieli salariale in bani	10.01	0	0	1.496.000	1.027.000	1.496.000	1.496.000	910.632	585.368	913.942
Salarii de baza	10.01.01	0	0	1.292.000	874.000	1.292.000	1.292.000	776.807	515.193	777.595
Indemnizatii platite unor persoane din afara unitatii	10.01.12	0	0	156.000	117.000	156.000	156.000	101.738	54.262	103.896
Indemnizate de hrana	10.01.17	0	0	48.000	36.000	48.000	48.000	32.087	15.913	32.451
Cheltuieli salariale in natura	10.02	0	0	24.000	24.000	24.000	24.000	20.558	3.342	20.658
Tichete de vacanta	10.02.06	0	0	24.000	24.000	24.000	24.000	20.558	3.342	20.658
Contributii	10.03	0	0	36.000	28.000	36.000	36.000	20.694	15.306	20.879
Contributia asiguratorie pentru munca	10.03.07	0	0	36.000	28.000	36.000	36.000	20.694	15.306	20.879
TITLUL II BUNURI SI SERVICII	20	0	0	530.000	497.000	497.000	497.000	212.104	284.896	214.203
Bunuri si servicii	20.01	0	0	319.000	298.000	298.000	298.000	112.980	185.020	112.980
Furnituri de birou	20.01.01	0	0	12.000	9.000	9.000	9.000	6.959	2.041	6.959
Materialie pentru curatenie	20.01.02	0	0	4.000	4.000	4.000	4.000	625	3.375	625
Incalzit, iluminat si forta motrica	20.01.03	0	0	100.000	100.000	100.000	100.000	40.106	59.894	40.106
Apa, canal si salubritate	20.01.04	0	0	30.000	30.000	30.000	30.000	14.573	15.427	14.573

Denumirea indicatorilor	Cod indicator	Credite de angajament		Credite bugetare		Angajamente bugetare	Angajamente legale	Plati efectuate	Angajamente legale de platit	Cheltuieli efective
		Anuale aprobate la finele perioadei de raportare	Trimestriale cumulate	Anuale aprobate la finele perioadei de raportare	Trimestriale cumulate					
Carburanti si lubrifianti	20.01.05	0	0	15.000	15.000	15.000	15.000	5.997	9.003	5.997
Piese de schimb	20.01.06	0	0	40.000	36.000	36.000	36.000	22.460	13.540	22.460
Transport	20.01.07	0	0	8.000	6.000	6.000	6.000	4.722	1.278	4.722
Posta, telecomunicatii, radio, tv, internet	20.01.08	0	0	40.000	35.000	35.000	35.000	15.318	19.682	15.318
Alte bunuri si servicii pentru intretinere si functionare	20.01.30	0	0	70.000	63.000	63.000	63.000	2.220	60.780	2.220
Reparatii curente	20.02	0	0	17.000	16.000	16.000	16.000	1.110	14.890	1.110
Bunuri de natura obiectelor de inventar	20.05	0	0	20.000	20.000	20.000	20.000	6.247	13.753	1.500
Alte obiecte de inventar	20.05.30	0	0	20.000	20.000	20.000	20.000	6.247	13.753	1.500
Deplasari, detasari, transferari	20.06	0	0	6.000	5.000	5.000	5.000	1.935	3.065	1.935
Deplasari interne, detasari, transferari	20.06.01	0	0	6.000	5.000	5.000	5.000	1.935	3.065	1.935
Pregatire profesionala	20.13	0	0	38.000	38.000	38.000	38.000	4.370	33.630	4.370
Alte cheltuieli	20.30	0	0	130.000	120.000	120.000	120.000	85.462	34.538	92.308
alte cheltuieli cu bunuri si servicii	20.30.30	0	0	130.000	120.000	120.000	120.000	85.462	34.538	92.308
PLATI EFECTUATE IN ANII PRECEDENTI SI RECUPERATE IN ANUL CURENT	84	0	0	0	0	0	0	-15.993	15.993	0
TITLUL XIX PATI EFECTUATE IN ANII PRECEDENTI SI RECUPERATE IN ANUL CURENT	85	0	0	0	0	0	0	-15.993	15.993	0
Plati efectuate in anii precedenti si recuperate in anul curent	85.01	0	0	0	0	0	0	-15.993	15.993	0
Plati efectuate în anii precedenti și recuperate în anul curent în secțiunea de funcționare a bugetului local	85.01.01	0	0	0	0	0	0	-15.993	15.993	0
SECTIUNEA DE DEZVOLTARE		0	0	150.000	86.000	86.000	86.000	53.592	32.408	0
Total cheltuieli		0	0	150.000	86.000	86.000	86.000	53.592	32.408	0
CHELTUIELI DE CAPITAL	70	0	0	150.000	86.000	86.000	86.000	53.592	32.408	0
TITLUL XIII ACTIVE NEFINANCIARE	71	0	0	150.000	86.000	86.000	86.000	53.592	32.408	0

Denumirea indicatorilor	Cod indicator	Credite de angajament		Credite bugetare		Angajamente bugetare	Angajamente legale	Plati efectuate	Angajamente legale de platit	Cheltuieli efective
		Anuale aprobate la finele perioadei de raportare	Trimestriale cumulate	Anuale aprobate la finele perioadei de raportare	Trimestriale cumulate					
Active fixe	71.01	0	0	150.000	86.000	86.000	86.000	53.592	32.408	0
Alte active fixe	71.01.30	0	0	150.000	86.000	86.000	86.000	53.592	32.408	0

PRIMAR


PREDA DUMITRU

CONTABIL

PATRU GENA

**CONTUL DE EXECUTIE AL INSTITUTIILOR PUBLICE - CHELTUIELI
54.02.50 - Alte servicii publice generale - la data de 30.09.2020**

Denumirea indicatorilor	Cod indicator	Credite de angajament		Credite bugetare		Angajamente bugetare	Angajamente legale	Plati efectuate	Angajamente legale de plati	Cheltuieli efective
		Anuale aprobate la finele perioadei de raportare	Trimestriale cumulate	Anuale aprobate la finele perioadei de raportare	Trimestriale cumulate					
TOTAL SECTIUNILE FUNCTIONARE + DEZVOLTARE		0	0	10.000	10.000	10.000	10.000	2.800	7.200	800
SECTIUNEA DE FUNCTIONARE		0	0	10.000	10.000	10.000	10.000	2.800	7.200	800
Total cheltuieli		0	0	10.000	10.000	10.000	10.000	2.800	7.200	800
CHELTUIELI CURENTE	01	0	0	10.000	10.000	10.000	10.000	2.800	7.200	800
TITLUL I CHELTUIELI DE PERSONAL	10	0	0	6.000	6.000	6.000	6.000	0	6.000	800
Cheltuieli salariale in bani	10.01	0	0	6.000	6.000	6.000	6.000	0	6.000	800
Indemnizatii platite unor persoane din afara unitatii	10.01.12	0	0	6.000	6.000	6.000	6.000	0	6.000	800
TITLUL II BUNURI SI SERVICII	20	0	0	4.000	4.000	4.000	4.000	2.800	1.200	0
Bunuri si servicii	20.01	0	0	4.000	4.000	4.000	4.000	2.800	1.200	0
Alte bunuri si servicii pentru intretinere si functionare	20.01.30	0	0	4.000	4.000	4.000	4.000	2.800	1.200	0




PRIMAR
PREDA DUMITRU

CONTABIL
PATRIU GENA

CONTUL DE EXECUTIE AL INSTITUTIILOR PUBLICE - CHELTUIELI
54.02.05 - Fond de rezerva bugetara la dispozitia autoritatilor locale - la data de 30.09.2020

Denumirea indicatorilor	Cod indicator	Credite de angajament		Credite bugetare		Angajamente bugetare	Angajamente legale	Plati efectuate	Angajamente legale de platit	Cheltuieli efective
		Anuale aprobate la finele perioadei de raportare	Trimestriale cumulate	Anuale aprobate la finele perioadei de raportare	Trimestriale cumulate					
TOTAL SECTIUNILE FUNCTIONARE + DEZVOLTARE		0	0	15.000	0	0	0	0	0	0
SECTIUNEA DE FUNCTIONARE		0	0	15.000	0	0	0	0	0	0
Total cheltuieli		0	0	15.000	0	0	0	0	0	0
CHELTUIELI CURENTE	01	0	0	15.000	0	0	0	0	0	0
TITLUL V FONDURI DE REZERVA	50	0	0	15.000	0	0	0	0	0	0
Fond de rezerva bugetara la dispozitia autoritatilor locale	50.04	0	0	15.000	0	0	0	0	0	0

PRIMAR
PREDA DUMITRU



CONTABIL
PATRUGENA



CONTUL DE EXECUTIE AL INSTITUTIILOR PUBLICE - CHELTUIELI
61.02.50 - Alte cheltuieli in domeniul ordinii publice si sigurantei nationale - la data de 30.09.2020

Denumirea indicatorilor	Cod indicator	Credite de angajament		Credite bugetare		Angajamente bugetare	Angajamente legale	Plati efectuate	Angajamente legale de platit	Cheltuieli efective
		Anuale aprobate la finele perioadei de raportare	Trimestriale cumulate	Anuale aprobate la finele perioadei de raportare	Trimestriale cumulate					
TOTAL SECTIUNILE FUNCTIONARE + DEZVOLTARE		0	0	89.000	78.000	89.000	89.000	68.530	20.470	58.174
SECTIUNEA DE FUNCTIONARE		0	0	89.000	78.000	89.000	89.000	68.530	20.470	58.174
Total cheltuieli		0	0	89.000	78.000	89.000	89.000	68.530	20.470	58.174
CHELTUIELI CURENTE	01	0	0	89.000	78.000	89.000	89.000	68.530	20.470	58.174
TITLUL I CHELTUIELI DE PERSONAL	10	0	0	59.000	48.000	59.000	59.000	41.707	17.293	41.986
Cheltuieli salariale in bani	10.01	0	0	55.000	44.000	55.000	55.000	39.372	15.628	39.645
Salarii de baza	10.01.01	0	0	50.000	40.000	50.000	50.000	36.258	13.742	36.531
Indemnizatie de hrana	10.01.17	0	0	5.000	4.000	5.000	5.000	3.114	1.886	3.114
Cheltuieli salariale in natura	10.02	0	0	2.000	2.000	2.000	2.000	1.450	550	1.450
Tichete de vacanta	10.02.06	0	0	2.000	2.000	2.000	2.000	1.450	550	1.450
Contributii	10.03	0	0	2.000	2.000	2.000	2.000	885	1.115	891
Contributia asiguratorie pentru munca	10.03.07	0	0	2.000	2.000	2.000	2.000	885	1.115	891
TITLUL II BUNURI SI SERVICII	20	0	0	30.000	30.000	30.000	30.000	26.823	3.177	16.188
Alte cheltuieli	20.30	0	0	30.000	30.000	30.000	30.000	26.823	3.177	16.188
alte cheltuieli cu bunuri si servicii	20.30.30	0	0	30.000	30.000	30.000	30.000	26.823	3.177	16.188

PRIMAR
PREDA DUMITRU

CONTABIL
PĂTRU GENA

CONTUL DE EXECUTIE AL INSTITUTIILOR PUBLICE - CHELTUIELI
65.02.03.02 - Invatamant primar - la data de 30.09.2020

Denumirea indicatorilor	Cod indicator	Credite de angajament		Credite bugetare		Angajamente bugetare	Angajamente legale	Plati efectuate	Angajamente legale de plati	Cheltuieli efective
		Anuale aprobate la finele perioadei de raportare	Trimestriale cumulate	Anuale aprobate la finele perioadei de raportare	Trimestriale cumulate					
TOTAL SECTIUNILE FUNCTIONARE + DEZVOLTARE		0	0	199.000	149.000	152.000	152.000	61.454	90.546	48.541
SECTIUNEA DE FUNCTIONARE		0	0	199.000	149.000	152.000	152.000	61.454	90.546	48.541
Total cheltuieli		0	0	199.000	149.000	152.000	152.000	61.454	90.546	48.541
CHELTUIELI CURENTE	01	0	0	199.000	149.000	152.000	152.000	61.454	90.546	48.541
TITLUL I CHELTUIELI DE PERSONAL	10	0	0	12.000	9.000	12.000	12.000	0	12.000	0
Cheltuieli salariale in bani	10.01	0	0	12.000	9.000	12.000	12.000	0	12.000	0
Alocatii pentru transportul la si de la locul de munca	10.01.15	0	0	12.000	9.000	12.000	12.000	0	12.000	0
TITLUL II BUNURI SI SERVICII	20	0	0	187.000	140.000	140.000	140.000	61.454	78.546	48.541
Bunuri si servicii	20.01	0	0	140.000	104.000	104.000	104.000	48.541	55.459	48.541
Furnituri de birou	20.01.01	0	0	7.000	5.000	5.000	5.000	2.238	2.762	2.238
Materiale pentru curatenie	20.01.02	0	0	10.000	8.000	8.000	8.000	2.782	5.218	2.782
Incalziti, iluminati si forta motrica	20.01.03	0	0	80.000	58.000	58.000	58.000	25.329	32.671	25.329
Apa, canal si salubritate	20.01.04	0	0	9.000	7.000	7.000	7.000	2.100	4.900	2.100
Posta, telecomunicatii, radio, tv, internet	20.01.08	0	0	4.000	3.000	3.000	3.000	1.509	1.491	1.509
Alte bunuri si servicii pentru intretinere si functionare	20.01.30	0	0	30.000	23.000	23.000	23.000	14.583	8.417	14.583
Reparatii curente	20.02	0	0	10.000	8.000	8.000	8.000	0	8.000	0
Bunuri de natura obiectelor de inventar	20.05	0	0	17.000	13.000	13.000	13.000	12.913	87	0
Alte obiecte de inventar	20.05.30	0	0	17.000	13.000	13.000	13.000	12.913	87	0

Denumirea indicatorilor	Cod indicator	Credite de angajament		Credite bugetare		Angajamente bugetare	Angajamente legale	Plati efectuate	Angajamente legale de platit	Cheltuieli efective
		Anuale aprobate la finele perioadei de raportare	Trimestriale cumulate	Anuale aprobate la finele perioadei de raportare	Trimestriale cumulate					
Deplasari, detasari, transferari	20.06	0	0	10.000	8.000	8.000	8.000	0	8.000	0
Deplasari interne, detasari, transferari	20.06.01	0	0	10.000	8.000	8.000	8.000	0	8.000	0
Pregatire profesionala	20.13	0	0	10.000	7.000	7.000	7.000	0	7.000	0

PRIMAR
PREDA DUMITRU




CONTABIL
PATRU GENA

**CONTUL DE EXECUTIE AL INSTITUTIILOR PUBLICE - CHELTUIELI
65.02.03 - Invatamant prescolar si primar - la data de 30.09.2020**

Denumirea indicatorilor	Cod indicator	Credite de angajament		Credite bugetare		Angajamente bugetare	Angajamente legale	Plati efectuate	Angajamente legale de plati	Cheltuieli efective
		Anuale aprobate la finele perioadei de raportare	Trimestriale cumulate	Anuale aprobate la finele perioadei de raportare	Trimestriale cumulate					
TOTAL SECTIUNILE FUNCTIONARE + DEZVOLTARE		0	0	199.000	149.000	152.000	152.000	61.454	90.546	48.541
SECTIUNEA DE FUNCTIONARE		0	0	199.000	149.000	152.000	152.000	61.454	90.546	48.541
Total cheltuieli		0	0	199.000	149.000	152.000	152.000	61.454	90.546	48.541
CHELTUIELI CURENTE	01	0	0	199.000	149.000	152.000	152.000	61.454	90.546	48.541
TITLUL I CHELTUIELI DE PERSONAL	10	0	0	12.000	9.000	12.000	12.000	0	12.000	0
Cheltuieli salariale in bani	10.01	0	0	12.000	9.000	12.000	12.000	0	12.000	0
Alocatii pentru transportul la si de la locul de munca	10.01.15	0	0	12.000	9.000	12.000	12.000	0	12.000	0
TITLUL II BUNURI SI SERVICII	20	0	0	187.000	140.000	140.000	140.000	61.454	78.546	48.541
Bunuri si servicii	20.01	0	0	140.000	104.000	104.000	104.000	48.541	55.459	48.541
Furnituri de birou	20.01.01	0	0	7.000	5.000	5.000	5.000	2.238	2.762	2.238
Materialie pentru curatenie	20.01.02	0	0	10.000	8.000	8.000	8.000	2.782	5.218	2.782
Incalziti, iluminati si forta motrica	20.01.03	0	0	80.000	58.000	58.000	58.000	25.329	32.671	25.329
Apa, canal si salubritate	20.01.04	0	0	9.000	7.000	7.000	7.000	2.100	4.900	2.100
Posta, telecomunicatii, radio, tv, internet	20.01.08	0	0	4.000	3.000	3.000	3.000	1.509	1.491	1.509
Alte bunuri si servicii pentru intretinere si functionare	20.01.30	0	0	30.000	23.000	23.000	23.000	14.583	8.417	14.583
Reparatii curente	20.02	0	0	10.000	8.000	8.000	8.000	0	8.000	0
Bunuri de natura obiectelor de inventar	20.05	0	0	17.000	13.000	13.000	13.000	12.913	87	0
Alte obiecte de inventar	20.05.30	0	0	17.000	13.000	13.000	13.000	12.913	87	0

Denumirea indicatorilor	Cod indicator	Credite de angajament		Credite bugetare		Angajamente bugetare	Angajamente legale	Plati efectuate	Angajamente legate de plati	Cheltuieli efective
		Anuale aprobate la finele perioadei de raportare	Trimestriale cumulate	Anuale aprobate la finele perioadei de raportare	Trimestriale cumulate					
Deplasari, detasari, transferari	20.06	0	0	10.000	8.000	8.000	8.000	0	8.000	0
Deplasari interne, detasari, transferari	20.06.01	0	0	10.000	8.000	8.000	8.000	0	8.000	0
Pregatire profesionala	20.13	0	0	10.000	7.000	7.000	7.000	0	7.000	0

PRIMAR
PREDA DUMITRU




CONTABIL
PATRU GENA

CONTUL DE EXECUTIE AL INSTITUTIILOR PUBLICE - CHELTUIELI
65.02.50 - Alte cheltuieli in domeniul invatamantului - la data de 30.09.2020

Denumirea indicatorilor	Cod indicator	Credite de angajament		Credite bugetare		Angajamente bugetare	Angajamente legale	Plati efectuate	Angajamente legale de platit	Cheltuieli efective
		Anuale aprobate la finele perioadei de raportare	Trimestriale cumulate	Anuale aprobate la finele perioadei de raportare	Trimestriale cumulate					
TOTAL SECTIUNILE FUNCTIONARE + DEZVOL TARE		0	0	2.003.000	1.973.000	1.973.000	1.973.000	211.421	1.761.579	0
SECTIUNEA DE FUNCTIONARE		0	0	41.000	41.000	41.000	41.000	27.996	13.004	0
Total cheltuieli		0	0	41.000	41.000	41.000	41.000	27.996	13.004	0
CHELTUIELI CURENTE	01	0	0	41.000	41.000	41.000	41.000	27.996	13.004	0
TITLUL II BUNURI SI SERVICII	20	0	0	30.000	30.000	30.000	30.000	27.996	2.004	0
Bunuri de natura obiectelor de inventar	20.05	0	0	30.000	30.000	30.000	30.000	27.996	2.004	0
Alte obiecte de inventar	20.05.30	0	0	30.000	30.000	30.000	30.000	27.996	2.004	0
TITLUL IX ASISTENTA SOCIALA	57	0	0	11.000	11.000	11.000	11.000	0	11.000	0
Autoare sociale	57.02	0	0	11.000	11.000	11.000	11.000	0	11.000	0
Autoare sociale in numerar	57.02.01	0	0	3.000	3.000	3.000	3.000	0	3.000	0
Tichete de cresa si tichete sociale pentru gradinita	57.02.03	0	0	8.000	8.000	8.000	8.000	0	8.000	0
SECTIUNEA DE DEZVOL TARE		0	0	1.962.000	1.932.000	1.932.000	1.932.000	183.425	1.748.575	0
Total cheltuieli		0	0	1.962.000	1.932.000	1.932.000	1.932.000	183.425	1.748.575	0
CHELTUIELI CURENTE	01	0	0	1.485.000	1.471.000	1.471.000	1.471.000	0	1.471.000	0
TITLUL X Proiecte cu finantare din fonduri externe nerambursabile aferente cadrului financiar 2014-2020	58	0	0	1.485.000	1.471.000	1.471.000	1.471.000	0	1.471.000	0
Programa din Fondul European de Dezvoltare Regionala (FEDR)	58.01	0	0	1.485.000	1.471.000	1.471.000	1.471.000	0	1.471.000	0

Denumirea indicatorilor	Cod indicator	Credite de angajament		Credite bugetare		Angajamente bugetare	Angajamente legale	Plati efectuate	Angajamente legale de plati	Cheltuieli efective
		Anuale aprobate la finele perioadei de raportare	Trimestriale cumulate	Anuale aprobate la finele perioadei de raportare	Trimestriale cumulate					
Finantarea nationala	58.01.01	0	0	28.470	28.470	28.470	28.470	0	28.470	0
Finantarea externa nerambursabila	58.01.02	0	0	1.394.530	1.394.530	1.394.530	1.394.530	0	1.394.530	0
Cheltuieli neeligibile	58.01.03	0	0	62.000	48.000	48.000	48.000	0	48.000	0
CHELTUIELI DE CAPITAL	70	0	0	477.000	461.000	461.000	461.000	183.425	277.575	0
TITLUL XIII ACTIVE NEFINANCIARE	71	0	0	477.000	461.000	461.000	461.000	183.425	277.575	0
Active fixe	71.01	0	0	477.000	461.000	461.000	461.000	183.425	277.575	0
Alte active fixe	71.01.30	0	0	477.000	461.000	461.000	461.000	183.425	277.575	0

PRIMAR
BREDA DUMITRU



CONTABIL
PATRU GENA

[Signature]

CONTUL DE EXECUTIE AL INSTITUTIILOR PUBLICE - CHELTUIELI
65.02 - Invatamant - la data de 30.09.2020

Denumirea indicatorilor	Cod indicator	Credite de angajament		Credite bugetare		Angajamente bugetare	Angajamente legale	Plati efectuate	Angajamente legale de plati	Cheltuieli efective
		Anuale aprobate la finele perioadei de raportare	Trimestriale cumulate	Anuale aprobate la finele perioadei de raportare	Trimestriale cumulate					
TOTAL SECTIUNILE FUNCTIONARE + DEZVOLTARE		0	0	2.202.000	2.122.000	2.125.000	2.125.000	272.875	1.852.125	48.541
SECTIUNEA DE FUNCTIONARE		0	0	240.000	190.000	193.000	193.000	89.450	103.550	48.541
Total cheltuieli		0	0	240.000	190.000	193.000	193.000	89.450	103.550	48.541
CHELTUIELI CURENTE	01	0	0	240.000	190.000	193.000	193.000	89.450	103.550	48.541
TITLUL I CHELTUIELI DE PERSONAL	10	0	0	12.000	9.000	12.000	12.000	0	12.000	0
Cheltuieli salariale in bani	10.01	0	0	12.000	9.000	12.000	12.000	0	12.000	0
Alocatii pentru transportul la si de la locul de munca	10.01.15	0	0	12.000	9.000	12.000	12.000	0	12.000	0
TITLUL II BUNURI SI SERVICII	20	0	0	217.000	170.000	170.000	170.000	89.450	80.550	48.541
Bunuri si servicii	20.01	0	0	140.000	104.000	104.000	104.000	48.541	55.459	48.541
Furnituri de birou	20.01.01	0	0	7.000	5.000	5.000	5.000	2.238	2.762	2.238
Materiale pentru curatenie	20.01.02	0	0	10.000	8.000	8.000	8.000	2.782	5.218	2.782
Incalziri, iluminat si forta motrica	20.01.03	0	0	80.000	58.000	58.000	58.000	25.329	32.671	25.329
Apa, canal si salubritate	20.01.04	0	0	9.000	7.000	7.000	7.000	2.100	4.900	2.100
Posta, telecomunicatii, radio, tv, internet	20.01.08	0	0	4.000	3.000	3.000	3.000	1.509	1.491	1.509
Alte bunuri si servicii pentru intretinere si functionare	20.01.30	0	0	30.000	23.000	23.000	23.000	14.583	8.417	14.583
Reparatii curente	20.02	0	0	10.000	8.000	8.000	8.000	0	8.000	0
Bunuri de natura obiectelor de inventar	20.05	0	0	47.000	43.000	43.000	43.000	40.909	2.091	0
Alte obiecte de inventar	20.05.30	0	0	47.000	43.000	43.000	43.000	40.909	2.091	0

Denumirea indicatorilor	Cod indicator	Credite de angajament		Credite bugetare		Angajamente bugetare	Angajamente legale	Plati efectuate	Angajamente legale de plati	Cheltuieli efective
		Anuale aprobate la finele perioadei de raportare	Trimestriale cumulate	Anuale aprobate la finele perioadei de raportare	Trimestriale cumulate					
Deplasari, detasari, transferari	20.06	0	0	10.000	8.000	8.000	8.000	0	8.000	0
Deplasari interne, detasari, transferari	20.06.01	0	0	10.000	8.000	8.000	8.000	0	8.000	0
Pregatire profesionala	20.13	0	0	10.000	7.000	7.000	7.000	0	7.000	0
TITLUL IX ASISTENTA SOCIALA	57	0	0	11.000	11.000	11.000	11.000	0	11.000	0
Ajutoare sociale	57.02	0	0	11.000	11.000	11.000	11.000	0	11.000	0
Ajutoare sociale in numerar	57.02.01	0	0	3.000	3.000	3.000	3.000	0	3.000	0
Tichete de cresa si tichete sociale pentru gradinita	57.02.03	0	0	8.000	8.000	8.000	8.000	0	8.000	0
SECTIUNEA DE DEZVOLTARE		0	0	1.962.000	1.932.000	1.932.000	1.932.000	183.425	1.748.575	0
Total cheltuieli		0	0	1.962.000	1.932.000	1.932.000	1.932.000	183.425	1.748.575	0
CHELTUIELI CURENTE	01	0	0	1.485.000	1.471.000	1.471.000	1.471.000	0	1.471.000	0
TITLUL X Proiecte cu finantare din fonduri externe nerambursabile aferente cadrului financiar 2014-2020	58	0	0	1.485.000	1.471.000	1.471.000	1.471.000	0	1.471.000	0
Programe din Fondul European de Dezvoltare Regionala (FEDR)	58.01	0	0	1.485.000	1.471.000	1.471.000	1.471.000	0	1.471.000	0
Finantarea nationala	58.01.01	0	0	28.470	28.470	28.470	28.470	0	28.470	0
Finantarea externa nerambursabila	58.01.02	0	0	1.394.530	1.394.530	1.394.530	1.394.530	0	1.394.530	0
Cheltuieli neeligibile	58.01.03	0	0	62.000	48.000	48.000	48.000	0	48.000	0
CHELTUIELI DE CAPITAL	70	0	0	477.000	461.000	461.000	461.000	183.425	277.575	0
TITLUL XIII ACTIVE NEFINANCIARE	71	0	0	477.000	461.000	461.000	461.000	183.425	277.575	0
Active fixe	71.01	0	0	477.000	461.000	461.000	461.000	183.425	277.575	0
Alte active fixe	71.01.30	0	0	477.000	461.000	461.000	461.000	183.425	277.575	0

PRIMAR
PREDA DUMITRU


CONTABIL
PATRU GENA

CONTUL DE EXECUTIE AL INSTITUTIILOR PUBLICE - CHELTUIELI
66.02.08 - Serviciul de sanatate publica - la data de 30.09.2020

Denumirea indicatorilor	Cod indicator	Credite de angajament		Credite bugetare		Angajamente bugetare	Angajamente legale	Plati efectuate	Angajamente legale de plati	Cheltuieli efective
		Anuale aprobate la finele perioadei de raportare	Trimestriale cumulate	Anuale aprobate la finele perioadei de raportare	Trimestriale cumulate					
TOTAL SECTIUNILE FUNCTIONARE + DEZVOL TARE		0	0	44.000	42.000	42.000	42.000	9.262	32.738	5.557
SECTIUNEA DE FUNCTIONARE		0	0	36.000	36.000	36.000	36.000	9.262	26.738	5.557
Total cheltuieli		0	0	36.000	36.000	36.000	36.000	9.262	26.738	5.557
CHELTUIELI CURENTE	01	0	0	36.000	36.000	36.000	36.000	9.262	26.738	5.557
TITLUL I CHELTUIELI DE PERSONAL	10	0	0	26.000	26.000	26.000	26.000	9.262	16.738	5.557
Cheltuieli salariale in bani	10.01	0	0	22.000	22.000	22.000	22.000	9.262	12.738	5.557
Salarii de baza	10.01.01	0	0	19.000	19.000	19.000	19.000	9.262	9.738	5.557
Indemnizatie de hrana	10.01.17	0	0	3.000	3.000	3.000	3.000	0	3.000	0
Cheltuieli salariale in natura	10.02	0	0	2.000	2.000	2.000	2.000	0	2.000	0
Tichete de vacanta	10.02.06	0	0	2.000	2.000	2.000	2.000	0	2.000	0
Contributii	10.03	0	0	2.000	2.000	2.000	2.000	0	2.000	0
Contributia asiguratorie pentru munca	10.03.07	0	0	2.000	2.000	2.000	2.000	0	2.000	0
TITLUL II BUNURI SI SERVICII	20	0	0	10.000	10.000	10.000	10.000	0	10.000	0
Alte cheltuieli	20.30	0	0	10.000	10.000	10.000	10.000	0	10.000	0
alte cheltuieli cu bunuri si servicii	20.30.30	0	0	10.000	10.000	10.000	10.000	0	10.000	0
SECTIUNEA DE DEZVOL TARE		0	0	8.000	6.000	6.000	6.000	0	6.000	0
Total cheltuieli		0	0	8.000	6.000	6.000	6.000	0	6.000	0
CHELTUIELI DE CAPITAL	70	0	0	8.000	6.000	6.000	6.000	0	6.000	0
TITLUL XIII ACTIVE NEFINANCIARE	71	0	0	8.000	6.000	6.000	6.000	0	6.000	0
Active fixe	71.01	0	0	8.000	6.000	6.000	6.000	0	6.000	0

Denumirea indicatorilor	Cod indicator	Credite de angajament		Credite bugetare		Angajamente bugetare	Angajamente legale	Plati efectuate	Angajamente legale de plati	Cheltuieli efective
		Anuale aprobate la finele perioadei de raportare	Trimestriale cumulate	Anuale aprobate la finele perioadei de raportare	Trimestriale cumulate					
Alte active fixe	71.01.30	0	0	8.000	6.000	6.000	6.000	0	6.000	0

PRIMAR
PREDA DUMITRU



CONTABIL
PATRU GENA




CONTUL DE EXECUTIE AL INSTITUTIILOR PUBLICE - CHELTUIELI
66.02 - Sanatate - la data de 30.09.2020

Denumirea indicatorilor	Cod indicator	Credite de angajament		Credite bugetare		Angajamente bugetare	Angajamente legale	Plati efectuate	Angajamente legale de platit	Cheltuieli efective
		Anuale aprobate la finele perioadei de raportare	Trimestriale cumulate	Anuale aprobate la finele perioadei de raportare	Trimestriale cumulate					
TOTAL SECTIUNILE FUNCTIONARE + DEZVOLTARE		0	0	44.000	42.000	42.000	42.000	9.262	32.738	5.557
SECTIUNEA DE FUNCTIONARE		0	0	36.000	36.000	36.000	36.000	9.262	26.738	5.557
Total cheltuieli		0	0	36.000	36.000	36.000	36.000	9.262	26.738	5.557
CHELTUIELI CURENTE	01	0	0	36.000	36.000	36.000	36.000	9.262	26.738	5.557
TITLUL I CHELTUIELI DE PERSONAL	10	0	0	26.000	26.000	26.000	26.000	9.262	16.738	5.557
Cheltuieli salariale in bani	10.01	0	0	22.000	22.000	22.000	22.000	9.262	12.738	5.557
Salarii de baza	10.01.01	0	0	19.000	19.000	19.000	19.000	9.262	9.738	5.557
Indemnizatie de hrana	10.01.17	0	0	3.000	3.000	3.000	3.000	0	3.000	0
Cheltuieli salariale in natura	10.02	0	0	2.000	2.000	2.000	2.000	0	2.000	0
Tichete de vacanta	10.02.06	0	0	2.000	2.000	2.000	2.000	0	2.000	0
Contributii	10.03	0	0	2.000	2.000	2.000	2.000	0	2.000	0
Contributia asiguratorie pentru munca	10.03.07	0	0	2.000	2.000	2.000	2.000	0	2.000	0
TITLUL II BUNURI SI SERVICII	20	0	0	10.000	10.000	10.000	10.000	0	10.000	0
Alte cheltuieli	20.30	0	0	10.000	10.000	10.000	10.000	0	10.000	0
alte cheltuieli cu bunuri si servicii	20.30.30	0	0	10.000	10.000	10.000	10.000	0	10.000	0
SECTIUNEA DE DEZVOLTARE		0	0	8.000	6.000	6.000	6.000	0	6.000	0
Total cheltuieli		0	0	8.000	6.000	6.000	6.000	0	6.000	0
CHELTUIELI DE CAPITAL	70	0	0	8.000	6.000	6.000	6.000	0	6.000	0
TITLUL XIII ACTIVE NEFINANCIARE	71	0	0	8.000	6.000	6.000	6.000	0	6.000	0
Active fixe	71.01	0	0	8.000	6.000	6.000	6.000	0	6.000	0

Denumirea indicatorilor	Cod indicator	Credite de angajament		Credite bugetare		Angajamente bugetare	Angajamente legale	Plati efectuate	Angajamente legale de plati	Cheltuieli efective
		Anuale aprobate la finele perioadei de raportare	Trimestriale cumulate	Anuale aprobate la finele perioadei de raportare	Trimestriale cumulate					
Alte active fixe	71.01.30	0	0	8.000	6.000	6.000	6.000	0	6.000	0

PRIMAR
PREDA DUMITRU




CONTABIL
PATRIU GENA

DISPONIBIL DIN MIJLOACE CU DESTINATIE SPECIALA
la data de 30.09.2020

Denumirea indicatorilor	Nr rand	Disponibil la inceputul anului	Incasari	Plati	Disponibil la sfarsitul perioadei
TOTAL (rd 02 la 01)	01	0	0	0	0
- Sume primite ca donatii si sponsorizari (ct.550/analitic distinct)	02	0	0	0	0
- Garantii materiale retinute gestionarii conform Legii nr. 22/1969	03	0	0	0	0
- Sume primite din fondurile de contrapartida constituite potrivit legii	04	0	0	0	0
- Paza obsteasca comunală	05	0	0	0	0
- Disponibil din fonduri cu destinatie speciala reprezentand alocatia pentru nou nascuti	06	0	0	0	0
- Disponibil din fonduri cu destinatie speciala reprezentand sprijin producatorilor agricoli	07	0	0	0	0
- Sume primite din credite externe contractate de stat pentru finantarea programului de pietruire a drumurilor comunale	08	0	0	0	0
- Sume din fondul de tezaur	09	0	0	0	0
- Sume primite din rezultatul executiei bugetare din anii precedenti	10	0	0	0	0
- Alte disponibilitati cu destinatie speciala	11	0	0	0	0
- Disponibil din sume alocate din venituri din privatizare conform O.G.nr.31/2007	12	0	0	0	0
- Ajudor financiar in echivalent a 100euro acordat cadrelor didactice din invatamantul preuniversitar	13	0	0	0	0
Disponibil din cofinantarea de la bugetul de stat	14	0	0	0	0
Disponibil al institutiilor publice finantate integral de la bugetul local, din sume indisponibilizate pe baza de titluri executorii	15	0	0	0	0

PRIMAR
PREDA BUMBERU

CONTABIL
PATRU GENA



[Handwritten signature]

**CONTUL DE EXECUTIE AL INSTITUTIILOR PUBLICE - CHELTUIELI
67.02 - Cultura, recreere si religie - la data de 30.09.2020**

Denumirea indicatorilor	Cod indicator	Credite de angajament		Credite bugetare		Angajamente bugetare	Angajamente legale	Plati efectuate	Angajamente legale de plati	Cheltuieli electiv
		Anuale aprobate la finele perioadei de raportare	Trimestriale cumulate	Anuale aprobate la finele perioadei de raportare	Trimestriale cumulate					
TOTAL SECTIUNILE FUNCTIONARE + DEZVOLTARE		0	0	652.000	557.000	572.000	572.000	173.411	398.589	113.872
SECTIUNEA DE FUNCTIONARE		0	0	189.000	174.000	189.000	189.000	131.812	57.188	113.872
Total cheltuieli		0	0	189.000	174.000	189.000	189.000	131.812	57.188	113.872
CHELTUIELI CURENTE	01	0	0	189.000	174.000	189.000	189.000	131.812	57.188	113.872
TITLUL I CHELTUIELI DE PERSONAL	10	0	0	77.000	62.000	77.000	77.000	54.306	22.694	54.651
Cheltuieli salariale in bani	10.01	0	0	73.000	58.000	73.000	73.000	51.691	21.309	52.028
Salarii de baza	10.01.01	0	0	68.000	53.000	68.000	68.000	48.808	19.192	49.176
Indemnizate de hrana	10.01.17	0	0	5.000	5.000	5.000	5.000	2.883	2.117	2.852
Cheltuieli salariale in natura	10.02	0	0	2.000	2.000	2.000	2.000	1.450	550	1.450
Tichete de vacanta	10.02.06	0	0	2.000	2.000	2.000	2.000	1.450	550	1.450
Contributii	10.03	0	0	2.000	2.000	2.000	2.000	1.165	835	1.173
Contributia asiguratorie pentru munca	10.03.07	0	0	2.000	2.000	2.000	2.000	1.165	835	1.173
TITLUL II BUNURI SI SERVICII	20	0	0	72.000	72.000	72.000	72.000	70.789	1.211	52.504
Alte cheltuieli	20.30	0	0	72.000	72.000	72.000	72.000	70.789	1.211	52.504
alte cheltuieli cu bunuri si servicii	20.30.30	0	0	72.000	72.000	72.000	72.000	70.789	1.211	52.504
TITLUL X ALTE CHELTUIELI	59	0	0	40.000	40.000	40.000	40.000	6.717	33.283	6.717
Asociatii si fundatii	59.11	0	0	20.000	20.000	20.000	20.000	0	20.000	0
Sustinerea cultelor	59.12	0	0	20.000	20.000	20.000	20.000	6.717	13.283	6.717
SECTIUNEA DE DEZVOLTARE		0	0	463.000	383.000	383.000	383.000	41.599	341.401	0
Total cheltuieli		0	0	463.000	383.000	383.000	383.000	41.599	341.401	0

Denumirea indicatorilor	Cod indicator	Credite de angajament		Credite bugetare		Angajamente bugetare	Angajamente legale	Plati efectuate	Angajamente legale de platit	Cheltuieli efective
		Anuale aprobate la finele perioadei de raportare	Trimestriale cumulate	Anuale aprobate la finele perioadei de raportare	Trimestriale cumulate					
CHELTUIELI DE CAPITAL	70	0	0	463.000	383.000	383.000	383.000	41.599	341.401	0
TITLUL XIII ACTIVE NEFINANCIARE	71	0	0	463.000	383.000	383.000	383.000	41.599	341.401	0
Active fixe	71.01	0	0	463.000	383.000	383.000	383.000	41.599	341.401	0
Alte active fixe	71.01.30	0	0	463.000	383.000	383.000	383.000	41.599	341.401	0


PRIMAR
PREDA DUMITRU

CONTABIL
PATRU GENA


CONTUL DE EXECUTIE AL INSTITUTIILOR PUBLICE - CHELTUIELI
67.02.03.02 - Biblioteci publice comunale, orasenesi, municipale - la data de 30.09.2020

Denumirea indicatorilor	Cod indicator	Credite de angajament		Credite bugetare		Angajamente bugetare	Angajamente legale	Plati efectuate	Angajamente legale de platit	Cheltuieli efective
		Anuale aprobate la finele perioadei de raportare	Trimestriale cumulate	Anuale aprobate la finele perioadei de raportare	Trimestriale cumulate					
TOTAL SECTIUNILE FUNCTIONARE + DEZVOL TARE		0	0	77.000	62.000	77.000	77.000	54.306	22.694	54.651
SECTIUNEA DE FUNCTIONARE		0	0	77.000	62.000	77.000	77.000	54.306	22.694	54.651
Total cheltuieli		0	0	77.000	62.000	77.000	77.000	54.306	22.694	54.651
CHELTUIELI CURENTE	01	0	0	77.000	62.000	77.000	77.000	54.306	22.694	54.651
TITLUL I CHELTUIELI DE PERSONAL	10	0	0	77.000	62.000	77.000	77.000	54.306	22.694	54.651
Cheltuieli salariale in bani	10.01	0	0	73.000	58.000	73.000	73.000	51.691	21.309	52.028
Salarii de baza	10.01.01	0	0	68.000	53.000	68.000	68.000	48.808	19.192	49.176
Indemnizatie de hrana	10.01.17	0	0	5.000	5.000	5.000	5.000	2.883	2.117	2.852
Cheltuieli salariale in natura	10.02	0	0	2.000	2.000	2.000	2.000	1.450	550	1.450
Tichete de vacanta	10.02.06	0	0	2.000	2.000	2.000	2.000	1.450	550	1.450
Contributi	10.03	0	0	2.000	2.000	2.000	2.000	1.165	835	1.173
Contributia asiguratorie pentru munca	10.03.07	0	0	2.000	2.000	2.000	2.000	1.165	835	1.173

PRIMAR
PREDA DUMITRU




CONTABIL
PATRU GENA



CONTUL DE EXECUTIE AL INSTITUTIILOR PUBLICE - CHELTUIELI
67.02.05.01 - Sport - la data de 30.09.2020

Denumirea indicatorilor	Cod indicator	Credite de angajament		Credite bugetare		Angajamente bugetare	Angajamente legale	Plati efectuate	Angajamente legale de platit	Cheltuieli efective
		Anuale aprobate la finele perioadei de raportare	Trimestriale cumulate	Anuale aprobate la finele perioadei de raportare	Trimestriale cumulate					
TOTAL SECTIUNILE FUNCTIONARE + DEZVOL TARE		0	0	430.000	350.000	350.000	350.000	14.205	335.795	0
SECTIUNEA DE FUNCTIONARE		0	0	20.000	20.000	20.000	20.000	0	20.000	0
Total cheltuieli		0	0	20.000	20.000	20.000	20.000	0	20.000	0
CHELTUIELI CURENTE	01	0	0	20.000	20.000	20.000	20.000	0	20.000	0
TITLUL XI ALTE CHELTUIELI	59	0	0	20.000	20.000	20.000	20.000	0	20.000	0
Asociatii si fundatii	59.11	0	0	20.000	20.000	20.000	20.000	0	20.000	0
SECTIUNEA DE DEZVOL TARE		0	0	410.000	330.000	330.000	330.000	14.205	315.795	0
Total cheltuieli		0	0	410.000	330.000	330.000	330.000	14.205	315.795	0
CHELTUIELI DE CAPITAL	70	0	0	410.000	330.000	330.000	330.000	14.205	315.795	0
TITLUL XIII ACTIVE NEFINANCIARE	71	0	0	410.000	330.000	330.000	330.000	14.205	315.795	0
Active fixe	71.01	0	0	410.000	330.000	330.000	330.000	14.205	315.795	0
Alte active fixe	71.01.30	0	0	410.000	330.000	330.000	330.000	14.205	315.795	0

PRIMAR
PREDA DUMITRU




CONTABIL
PATRU GENA




CONTUL DE EXECUTIE AL INSTITUTIILOR PUBLICE - CHELTUIELI
67.02.05.03 - Intretinere gradini publice, parcuri, zone verzi, baze sportive si de agrement - la data de 30.09.2020

Denumirea indicatorilor	Cod indicator	Credite de angajament		Credite bugetare		Angajamente bugetare	Angajamente legale	Plati efectuate	Angajamente legale de platit	Cheltuieli efective
		Anuale aprobate la finele perioadei de raportare	Trimestriale cumulate	Anuale aprobate la finele perioadei de raportare	Trimestriale cumulate					
TOTAL SECTIUNILE FUNCTIONARE + DEZVOLTARE		0	0	125.000	125.000	125.000	125.000	98.183	26.817	52.504
SECTIUNEA DE FUNCTIONARE		0	0	72.000	72.000	72.000	72.000	70.789	1.211	52.504
Total cheltuieli		0	0	72.000	72.000	72.000	72.000	70.789	1.211	52.504
CHELTUIELI CURENTE	01	0	0	72.000	72.000	72.000	72.000	70.789	1.211	52.504
TITLUL II BUNURI SI SERVICII	20	0	0	72.000	72.000	72.000	72.000	70.789	1.211	52.504
Alte cheltuieli	20.30	0	0	72.000	72.000	72.000	72.000	70.789	1.211	52.504
alte cheltuieli cu bunuri si servicii	20.30.30	0	0	72.000	72.000	72.000	72.000	70.789	1.211	52.504
SECTIUNEA DE DEZVOLTARE		0	0	53.000	53.000	53.000	53.000	27.394	25.606	0
Total cheltuieli		0	0	53.000	53.000	53.000	53.000	27.394	25.606	0
CHELTUIELI DE CAPITAL	70	0	0	53.000	53.000	53.000	53.000	27.394	25.606	0
TITLUL XIII ACTIVE NEFINANCIARE	71	0	0	53.000	53.000	53.000	53.000	27.394	25.606	0
Active fixe	71.01	0	0	53.000	53.000	53.000	53.000	27.394	25.606	0
Alte active fixe	71.01.30	0	0	53.000	53.000	53.000	53.000	27.394	25.606	0

PRIMAR
PREDA DUMITRU



CONTABIL
PATRU GENA



**CONTUL DE EXECUTIE AL INSTITUTIILOR PUBLICE - CHELTUIELI
67.02.03 - Servicii culturale - la data de 30.09.2020**

Denumirea indicatorilor	Cod indicator	Credite de angajament		Credite bugetare		Angajamente bugetare	Angajamente legale	Plati efectuate	Angajamente legale de platit	Cheltuieli efective
		Anuale aprobate la finele perioadei de raportare	Trimestriale cumulate	Anuale aprobate la finele perioadei de raportare	Trimestriale cumulate					
TOTAL SECTIUNILE FUNCTIONARE + DEZVOLTARE		0	0	77.000	62.000	77.000	77.000	54.306	22.694	54.651
SECTIUNEA DE FUNCTIONARE		0	0	77.000	62.000	77.000	77.000	54.306	22.694	54.651
Total cheltuieli		0	0	77.000	62.000	77.000	77.000	54.306	22.694	54.651
CHELTUIELI CURENTE	01	0	0	77.000	62.000	77.000	77.000	54.306	22.694	54.651
TITLUL I CHELTUIELI DE PERSONAL	10	0	0	77.000	62.000	77.000	77.000	54.306	22.694	54.651
Cheltuieli salariale in bani	10.01	0	0	73.000	58.000	73.000	73.000	51.691	21.309	52.028
Salarii de baza	10.01.01	0	0	68.000	53.000	68.000	68.000	48.808	19.192	49.176
Indemnizatie de hrana	10.01.17	0	0	5.000	5.000	5.000	5.000	2.883	2.117	2.852
Cheltuieli salariale in natura	10.02	0	0	2.000	2.000	2.000	2.000	1.450	550	1.450
Tichete de vacanta	10.02.06	0	0	2.000	2.000	2.000	2.000	1.450	550	1.450
Contributii	10.03	0	0	2.000	2.000	2.000	2.000	1.165	835	1.173
Contributia asiguratorie pentru munca	10.03.07	0	0	2.000	2.000	2.000	2.000	1.165	835	1.173

PRIMAR
PREDA DUMITRU

CONTABIL
PATRU GENA

**CONTUL DE EXECUTIE AL INSTITUTIILOR PUBLICE - CHELTUIELI
67.02.05 - Servicii recreative si sportive - la data de 30.09.2020**

Denumirea indicatorilor	Cod indicator	Credite de angajament		Credite bugetare		Angajamente bugetare	Angajamente legale	Plati efectuate	Angajamente legale de plati	Cheltuieli efective
		Anuale aprobate la finele perioadei de raportare	Trimestriale cumulate	Anuale aprobate la finele perioadei de raportare	Trimestriale cumulate					
TOTAL SECTIUNILE FUNCTIONARE + DEZVOLTARE		0	0	555.000	475.000	475.000	475.000	112.388	362.612	52.504
SECTIUNEA DE FUNCTIONARE		0	0	92.000	92.000	92.000	92.000	70.789	21.211	52.504
Total cheltuieli		0	0	92.000	92.000	92.000	92.000	70.789	21.211	52.504
CHELTUIELI CURENTE	01	0	0	92.000	92.000	92.000	92.000	70.789	21.211	52.504
TITLUL II BUNURI SI SERVICII	20	0	0	72.000	72.000	72.000	72.000	70.789	1.211	52.504
Alte cheltuieli	20.30	0	0	72.000	72.000	72.000	72.000	70.789	1.211	52.504
alte cheltuieli cu bunuri si servicii	20.30.30	0	0	72.000	72.000	72.000	72.000	70.789	1.211	52.504
TITLUL XI ALTE CHELTUIELI	59	0	0	20.000	20.000	20.000	20.000	0	20.000	0
Asociatii si fundatii	59.11	0	0	20.000	20.000	20.000	20.000	0	20.000	0
SECTIUNEA DE DEZVOLTARE		0	0	463.000	383.000	383.000	383.000	41.599	341.401	0
Total cheltuieli		0	0	463.000	383.000	383.000	383.000	41.599	341.401	0
CHELTUIELI DE CAPITAL	70	0	0	463.000	383.000	383.000	383.000	41.599	341.401	0
TITLUL XIII ACTIVE NEFINANCIARE	71	0	0	463.000	383.000	383.000	383.000	41.599	341.401	0
Active fixe	71.01	0	0	463.000	383.000	383.000	383.000	41.599	341.401	0
Alte active fixe	71.01.30	0	0	463.000	383.000	383.000	383.000	41.599	341.401	0

PRIMAR
PREDA DUMITRU

CONTABIL
PATRU GENA



**CONTUL DE EXECUTIE AL INSTITUTIILOR PUBLICE - CHELTUIELI
67.02.05 - Servicii recreative si sportive - la data de 30.09.2020**


Denumirea indicatorilor	Cod indicator	Credite de angajament		Credite bugetare		Angajamente bugetare	Angajamente legale	Plati efectuate	Angajamente legale de platit	Cheltuieli efective
		Anuale aprobate la finele perioadei de raportare	Trimestriale cumulate	Anuale aprobate la finele perioadei de raportare	Trimestriale cumulate					
TOTAL SECTIUNILE FUNCTIONARE + DEZVOLTARE		0	0	555.000	475.000	475.000	475.000	112.388	362.612	52.504
SECTIUNEA DE FUNCTIONARE		0	0	92.000	92.000	92.000	92.000	70.789	21.211	52.504
Total cheltuieli		0	0	92.000	92.000	92.000	92.000	70.789	21.211	52.504
CHELTUIELI CURENTE	01	0	0	92.000	92.000	92.000	92.000	70.789	21.211	52.504
TITLUL II BUNURI SI SERVICII	20	0	0	72.000	72.000	72.000	72.000	70.789	1.211	52.504
Alte cheltuieli	20.30	0	0	72.000	72.000	72.000	72.000	70.789	1.211	52.504
alte cheltuieli cu bunuri si servicii	20.30.30	0	0	72.000	72.000	72.000	72.000	70.789	1.211	52.504
TITLUL X ALTE CHELTUIELI	59	0	0	20.000	20.000	20.000	20.000	0	20.000	0
Asociatii si fundatii	59.11	0	0	20.000	20.000	20.000	20.000	0	20.000	0
SECTIUNEA DE DEZVOLTARE		0	0	463.000	383.000	383.000	383.000	41.599	341.401	0
Total cheltuieli		0	0	463.000	383.000	383.000	383.000	41.599	341.401	0
CHELTUIELI DE CAPITAL	70	0	0	463.000	383.000	383.000	383.000	41.599	341.401	0
TITLUL XIII ACTIVE NEFINANCIARE	71	0	0	463.000	383.000	383.000	383.000	41.599	341.401	0
Active fixe	71.01	0	0	463.000	383.000	383.000	383.000	41.599	341.401	0
Alte active fixe	71.01.30	0	0	463.000	383.000	383.000	383.000	41.599	341.401	0

PRIMAR

PREDA DUMITRU



CONTABIL
PATRU GENA

**CONTUL DE EXECUTIE AL INSTITUTIILOR PUBLICE - CHELTUIELI
67.02.06 - Servicii religioase - la data de 30.09.2020**

Denumirea indicatorilor	Cod indicator	Credite de angajament		Credite bugetare		Angajamente bugetare	Angajamente legale	Plati efectuate	Angajamente legale de platit	Cheltuieli efective
		Anuale aprobate la finele perioadei de raportare	Trimestriale cumulate	Anuale aprobate la finele perioadei de raportare	Trimestriale cumulate					
TOTAL SECTIUNILE FUNCTIONARE + DEZVOLTARE		0	0	20.000	20.000	20.000	20.000	6.717	13.283	6.717
SECTIUNEA DE FUNCTIONARE		0	0	20.000	20.000	20.000	20.000	6.717	13.283	6.717
Total cheltuieli		0	0	20.000	20.000	20.000	20.000	6.717	13.283	6.717
CHELTUIELI CURENTE	01	0	0	20.000	20.000	20.000	20.000	6.717	13.283	6.717
TITLUL XI ALTE CHELTUIELI	59	0	0	20.000	20.000	20.000	20.000	6.717	13.283	6.717
Sustinerea cultelor	59.12	0	0	20.000	20.000	20.000	20.000	6.717	13.283	6.717


**PRIMAR
PREDA DUMITRU**

**CONTABIL
PATRU GENA**

**CONTUL DE EXECUTIE AL INSTITUTIILOR PUBLICE - CHELTUIELI
68.02 - Asigurari si asistenta sociala - la data de 30.09.2020**

Denumirea indicatorilor	Cod indicator	Credite de angajament		Credite bugetare		Angajamente bugetare	Angajamente legale	Plati efectuate	Angajamente legale de plati	Cheltuieli efective
		Anuale aprobate la finele perioadei de raportare	Trimestriale cumulate	Anuale aprobate la finele perioadei de raportare	Trimestriale cumulate					
TOTAL SECTIUNILE FUNCTIONARE + DEZVOLTARE		0	0	1.484.000	1.368.000	1.411.000	1.411.000	899.763	511.237	918.927
SECTIUNEA DE FUNCTIONARE		0	0	1.484.000	1.368.000	1.411.000	1.411.000	899.763	511.237	918.927
Total cheltuieli		0	0	1.484.000	1.368.000	1.411.000	1.411.000	899.763	511.237	918.927
CHELTUIELI CURENTE	01	0	0	1.484.000	1.368.000	1.411.000	1.411.000	899.763	511.237	918.927
TITLUL I CHELTUIELI DE PERSONAL	10	0	0	718.000	675.000	718.000	718.000	459.364	258.636	461.866
Cheltuieli salariale in bani	10.01	0	0	703.000	660.000	703.000	703.000	449.254	253.746	451.701
Salarii de baza	10.01.01	0	0	655.000	612.000	655.000	655.000	449.254	205.746	444.966
Indemnizatie de hrana	10.01.17	0	0	48.000	48.000	48.000	48.000	0	48.000	6.735
Contributi	10.03	0	0	15.000	15.000	15.000	15.000	10.110	4.890	10.165
Contributia asiguratorie pentru munca	10.03.07	0	0	15.000	15.000	15.000	15.000	10.110	4.890	10.165
TITLUL IX ASISTENTA SOCIALA	57	0	0	766.000	693.000	693.000	693.000	440.399	252.601	457.061
Ajutoare sociale	57.02	0	0	766.000	693.000	693.000	693.000	440.399	252.601	457.061
Ajutoare sociale in numerar	57.02.01	0	0	766.000	693.000	693.000	693.000	440.399	252.601	457.061

**PRIMAR
PREDA DUMITRU**



**CONTABIL
PATRU GENA**

CONTUL DE EXECUTIE AL INSTITUTIILOR PUBLICE - CHELTUIELI
68.02.05.02 - Asistenta sociala in caz de invaliditate - la data de 30.09.2020

Denumirea indicatorilor	Cod indicator	Credite de angajament		Credite bugetare		Angajamente bugetare	Angajamente legale	Plati efectuate	Angajamente legale de plati	Cheltuieli efective
		Anuale aprobate la finele perioadei de raportare	Trimestriale cumulate	Anuale aprobate la finele perioadei de raportare	Trimestriale cumulate					
TOTAL SECTIUNILE FUNCTIONARE + DEZVOLTARE		0	0	1.454.000	1.344.000	1.387.000	1.387.000	893.267	493.733	912.431
SECTIUNEA DE FUNCTIONARE		0	0	1.454.000	1.344.000	1.387.000	1.387.000	893.267	493.733	912.431
Total cheltuieli		0	0	1.454.000	1.344.000	1.387.000	1.387.000	893.267	493.733	912.431
CHELTUIELI CURENTE	01	0	0	1.454.000	1.344.000	1.387.000	1.387.000	893.267	493.733	912.431
TITLUL I CHELTUIELI DE PERSONAL	10	0	0	718.000	675.000	718.000	718.000	459.364	258.636	461.866
Cheltuieli salariale in bani	10.01	0	0	703.000	660.000	703.000	703.000	449.254	253.746	451.701
Salarii de baza	10.01.01	0	0	655.000	612.000	655.000	655.000	449.254	205.746	444.966
Indemnizate de hrana	10.01.17	0	0	48.000	48.000	48.000	48.000	0	48.000	6.735
Contributii	10.03	0	0	15.000	15.000	15.000	15.000	10.110	4.890	10.165
Contributia asiguratorie pentru munca	10.03.07	0	0	15.000	15.000	15.000	15.000	10.110	4.890	10.165
TITLUL IX ASISTENTA SOCIALA	57	0	0	736.000	669.000	669.000	669.000	433.903	235.097	450.565
Ajutoare sociale	57.02	0	0	736.000	669.000	669.000	669.000	433.903	235.097	450.565
Ajutoare sociale in numerar	57.02.01	0	0	736.000	669.000	669.000	669.000	433.903	235.097	450.565

PRIMAR
PREDA DUMITRU



CONTABIL
PATRU GENA



**CONTUL DE EXECUTIE AL INSTITUTIILOR PUBLICE - CHELTUIELI
68.02.15.01 - Ajutor social - la data de 30.09.2020**

Denumirea indicatorilor	Cod indicator	Credite de angajament		Credite bugetare		Angajamente bugetare	Angajamente legale	Plati efectuate	Angajamente legale de platit	Cheltuieli efective
		Anuale aprobate la finele perioadei de raportare	Trimestriale cumulate	Anuale aprobate la finele perioadei de raportare	Trimestriale cumulate					
TOTAL SECTIUNILE FUNCTIONARE + DEZVOLTARE		0	0	12.000	9.000	9.000	9.000	0	9.000	0
SECTIUNEA DE FUNCTIONARE		0	0	12.000	9.000	9.000	9.000	0	9.000	0
Total cheltuieli		0	0	12.000	9.000	9.000	9.000	0	9.000	0
CHELTUIELI CURENTE	01	0	0	12.000	9.000	9.000	9.000	0	9.000	0
TITLUL IX ASISTENTA SOCIALA	57	0	0	12.000	9.000	9.000	9.000	0	9.000	0
Ajutoare sociale	57.02	0	0	12.000	9.000	9.000	9.000	0	9.000	0
Ajutoare sociale in numerar	57.02.01	0	0	12.000	9.000	9.000	9.000	0	9.000	0

PRIMAR
PREDA DUMITRU



CONTABIL
PATRU GENA

**CONTUL DE EXECUTIE AL INSTITUTIILOR PUBLICE - CHELTUIELI
68.02.50.50 - Alte cheltuieli in domeniul asistentei sociale - la data de 30.09.2020**

Denumirea indicatorilor	Cod indicator	Credite de angajament		Credite bugetare		Angajamente bugetare	Angajamente legale	Plati efectuate	Angajamente legale de platit	Cheltuieli efective
		Anuale aprobate la finele perioadei de raportare	Trimestriale cumulate	Anuale aprobate la finele perioadei de raportare	Trimestriale cumulate					
TOTAL SECTIUNILE FUNCTIONARE + DEZVOLTARE		0	0	10.000	9.000	9.000	9.000	5.160	3.840	5.160
SECTIUNEA DE FUNCTIONARE		0	0	10.000	9.000	9.000	9.000	5.160	3.840	5.160
Total cheltuieli		0	0	10.000	9.000	9.000	9.000	5.160	3.840	5.160
CHELTUIELI CURENTE	01	0	0	10.000	9.000	9.000	9.000	5.160	3.840	5.160
TITLUL IX ASISTENTA SOCIALA	57	0	0	10.000	9.000	9.000	9.000	5.160	3.840	5.160
Ajutoare sociale	57.02	0	0	10.000	9.000	9.000	9.000	5.160	3.840	5.160
Ajutoare sociale in numerar	57.02.01	0	0	10.000	9.000	9.000	9.000	5.160	3.840	5.160


PRIMAR
PREDA DUMITRU

CONTABIL
PATRU GENA

**CONTUL DE EXECUTIE AL INSTITUTIILOR PUBLICE - CHELTUIELI
68.02.05 - Asistenta sociala in caz de boli si invaliditati - la data de 30.09.2020**

Denumirea indicatorilor	Cod indicator	Credite de angajament		Credite bugetare		Angajamente bugetare	Angajamente legale	Plati efectuate	Angajamente legale de platit	Cheltuieli efective
		Anuale aprobate la finele perioadei de raportare	Trimestriale cumulate	Anuale aprobate la finele perioadei de raportare	Trimestriale cumulate					
TOTAL SECTIUNILE FUNCTIONARE + DEZVOLTARE		0	0	1.454.000	1.344.000	1.387.000	1.387.000	893.267	493.733	912.431
SECTIUNEA DE FUNCTIONARE		0	0	1.454.000	1.344.000	1.387.000	1.387.000	893.267	493.733	912.431
Total cheltuieli		0	0	1.454.000	1.344.000	1.387.000	1.387.000	893.267	493.733	912.431
CHELTUIELI CURENTE	01	0	0	1.454.000	1.344.000	1.387.000	1.387.000	893.267	493.733	912.431
TITLUL I CHELTUIELI DE PERSONAL	10	0	0	718.000	675.000	718.000	718.000	459.364	258.636	461.866
Cheltuieli salariale in bani	10.01	0	0	703.000	660.000	703.000	703.000	449.254	253.746	451.701
Salarii de baza	10.01.01	0	0	655.000	612.000	655.000	655.000	449.254	205.746	444.966
Indemnizatie de hrana	10.01.17	0	0	48.000	48.000	48.000	48.000	0	48.000	6.735
Contributii	10.03	0	0	15.000	15.000	15.000	15.000	10.110	4.890	10.165
Contributia asiguratorie pentru munca	10.03.07	0	0	15.000	15.000	15.000	15.000	10.110	4.890	10.165
TITLUL IX ASISTENTA SOCIALA	57	0	0	736.000	669.000	669.000	669.000	433.903	235.097	450.565
Ajutoare sociale	57.02	0	0	736.000	669.000	669.000	669.000	433.903	235.097	450.565
Ajutoare sociale in numerar	57.02.01	0	0	736.000	669.000	669.000	669.000	433.903	235.097	450.565

PRIMAR
PREDA DUMITRU



CONTABIL
PATRU GENA



**CONTUL DE EXECUTIE AL INSTITUTIILOR PUBLICE - CHELTUIELI
68.02.10 - Ajuatoare pentru locuinte - la data de 30.09.2020**

Denumirea indicatorilor	Cod indicator	Credite de angajament		Credite bugetare		Angajamente bugetare	Angajamente legale	Plati efectuate	Angajamente legale de plati	Cheltuieli efective
		Anuale aprobate la finele perioadei de raportare	Trimestriale cumulate	Anuale aprobate la finele perioadei de raportare	Trimestriale cumulate					
TOTAL SECTIUNILE FUNCTIONARE + DEZVOLTARE		0	0	8.000	6.000	6.000	6.000	1.336	4.664	1.336
SECTIUNEA DE FUNCTIONARE		0	0	8.000	6.000	6.000	6.000	1.336	4.664	1.336
Total cheltuieli		0	0	8.000	6.000	6.000	6.000	1.336	4.664	1.336
CHELTUIELI CURENTE	01	0	0	8.000	6.000	6.000	6.000	1.336	4.664	1.336
TITLUL IX ASISTENTA SOCIALA	57	0	0	8.000	6.000	6.000	6.000	1.336	4.664	1.336
Ajuatoare sociale	57.02	0	0	8.000	6.000	6.000	6.000	1.336	4.664	1.336
Ajuatoare sociale in numerar	57.02.01	0	0	8.000	6.000	6.000	6.000	1.336	4.664	1.336

PRIMAR

PREDA DUMITRU

CONTABIL

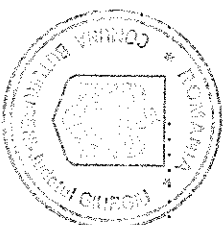
PATRU GENA

**CONTUL DE EXECUTIE AL INSTITUTIILOR PUBLICE - CHELTUIELI
68.02.15 - Prevenirea excluderii sociale - la data de 30.09.2020**

Denumirea indicatorilor	Cod indicator	Credite de angajament		Credite bugetare		Angajamente bugetare	Angajamente legale	Plati efectuate	Angajamente legale de platit	Cheltuieli efective
		Anuale aprobate la finele perioadei de raportare	Trimestriale cumulate	Anuale aprobate la finele perioadei de raportare	Trimestriale cumulate					
TOTAL SECTIUNILE FUNCTIONARE + DEZVOLTARE		0	0	12.000	9.000	9.000	9.000	0	9.000	0
SECTIUNEA DE FUNCTIONARE		0	0	12.000	9.000	9.000	9.000	0	9.000	0
Total cheltuieli		0	0	12.000	9.000	9.000	9.000	0	9.000	0
CHELTUIELI CURENTE	01	0	0	12.000	9.000	9.000	9.000	0	9.000	0
TITLUL IX ASISTENTA SOCIALA	57	0	0	12.000	9.000	9.000	9.000	0	9.000	0
Ajutoare sociale	57.02	0	0	12.000	9.000	9.000	9.000	0	9.000	0
Ajutoare sociale in numerar	57.02.01	0	0	12.000	9.000	9.000	9.000	0	9.000	0

PRIMAR
PREDA DUMITRU

CONTABIL
PATRU GENA



[Handwritten signature of Preda Dumitru]


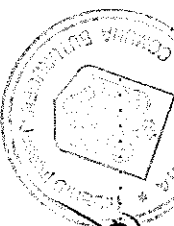
[Handwritten signature of Patru Gena]

CONTUL DE EXECUTIE AL INSTITUTIILOR PUBLICE - CHELTUIELI

68.02.50 - Alte cheltuieli in domeniul asigurarilor si asistentei sociale - la data de 30.09.2020

Denumirea indicatorilor	Cod indicator	Credite de angajament		Credite bugetare		Angajamente bugetare	Angajamente legale	Plati efectuate	Angajamente legale de platit	Cheltuieli efective
		Anuale aprobate la finele perioadei de raportare	Trimestriale cumulate	Anuale aprobate la finele perioadei de raportare	Trimestriale cumulate					
TOTAL SECTIUNILE FUNCTIONARE + DEZVOLTARE		0	0	10.000	9.000	9.000	9.000	5.160	3.840	5.160
SECTIUNEA DE FUNCTIONARE		0	0	10.000	9.000	9.000	9.000	5.160	3.840	5.160
Total cheltuieli		0	0	10.000	9.000	9.000	9.000	5.160	3.840	5.160
CHELTUIELI CURENTE	01	0	0	10.000	9.000	9.000	9.000	5.160	3.840	5.160
TITLUL X ASISTENTA SOCIALA	57	0	0	10.000	9.000	9.000	9.000	5.160	3.840	5.160
Autoare sociale	57.02	0	0	10.000	9.000	9.000	9.000	5.160	3.840	5.160
Autoare sociale in numerar	57.02.01	0	0	10.000	9.000	9.000	9.000	5.160	3.840	5.160

PRIMAR
PREDA DUMITRU

CONTABIL
PATRU GENA



CONTUL DE EXECUTIE AL INSTITUTIILOR PUBLICE - CHELTUIELI
70.02 - Locuinte, servicii si dezvoltare publica - la data de 30.09.2020

Denumirea Indicatorilor	Cod Indicator	Credite de angajament		Credite bugetare		Angajamente bugetare	Angajamente legale	Plati efectuate	Angajamente legale de plati	Cheltuieli efective
		Anuale aprobate la finele perioadei de raportare	Trimestriale cumulate	Anuale aprobate la finele perioadei de raportare	Trimestriale cumulate					
TOTAL SECTIUNILE FUNCTIONARE + DEZVOLTARE		0	0	194.000	171.000	171.000	171.000	153.321	17.679	123.666
SECTIUNEA DE FUNCTIONARE		0	0	194.000	171.000	171.000	171.000	153.321	17.679	123.666
Total cheltuieli		0	0	194.000	171.000	171.000	171.000	153.321	17.679	123.666
CHELTUIELI CURENTE	01	0	0	194.000	171.000	171.000	171.000	153.321	17.679	123.666
TITLUL II BUNURI SI SERVICII	20	0	0	194.000	171.000	171.000	171.000	153.321	17.679	123.666
Bunuri si servicii	20.01	0	0	194.000	171.000	171.000	171.000	153.321	17.679	123.666
Incalzit, iluminat si forta motrica	20.01.03	0	0	85.000	68.000	68.000	68.000	56.999	11.001	56.999
Alte bunuri si servicii pentru intretinere si functionare	20.01.30	0	0	109.000	103.000	103.000	103.000	96.322	6.678	66.667

PRIMAR
PREDA DUMITRU



CONTABIL
PATRU GENA



**CONTUL DE EXECUTIE AL INSTITUTIILOR PUBLICE - CHELTUIELI
70.02.05.01 - Alimentare cu apa - la data de 30.09.2020**

Denumirea indicatorilor	Cod indicator	Credite de angajament		Credite bugetare		Angajamente bugetare	Angajamente legale	Plati efectuate	Angajamente legate de plati	Cheltuieli efective
		Anuale aprobate la finele perioadei de raportare	Trimestriale cumulate	Anuale aprobate la finele perioadei de raportare	Trimestriale cumulate					
TOTAL SECTIUNILE FUNCTIONARE + DEZVOLTARE		0	0	34.000	34.000	34.000	34.000	28.854	5.146	27.354
SECTIUNEA DE FUNCTIONARE		0	0	34.000	34.000	34.000	34.000	28.854	5.146	27.354
Total cheltuieli		0	0	34.000	34.000	34.000	34.000	28.854	5.146	27.354
CHELTUIELI CURENTE	01	0	0	34.000	34.000	34.000	34.000	28.854	5.146	27.354
TITLUL II BUNURI SI SERVICII	20	0	0	34.000	34.000	34.000	34.000	28.854	5.146	27.354
Bunuri si servicii	20.01	0	0	34.000	34.000	34.000	34.000	28.854	5.146	27.354
Alte bunuri si servicii pentru intretinere si functionare	20.01.30	0	0	34.000	34.000	34.000	34.000	28.854	5.146	27.354

**PRIMAR
PREDA DUMITRU**

**CONTABIL
PATRU GENA**

**CONTUL DE EXECUTIE AL INSTITUTIILOR PUBLICE - CHELTUIELI
70.02.05 - Alimentare cu apa si amenajari hidrotehnice - la data de 30.09.2020**

Denumirea indicatorilor	Cod indicator	Credite de angajament		Credite bugetare		Angajamente bugetare	Angajamente legale	Plati efectuate	Angajamente legale de plati	Cheltuieli efective
		Anuale aprobate la finele perioadei de raportare	Trimestriale cumulate	Anuale aprobate la finele perioadei de raportare	Trimestriale cumulate					
TOTAL SECTIUNILE FUNCTIONARE + DEZVOLTARE		0	0	34.000	34.000	34.000	34.000	28.854	5.146	27.354
SECTIUNEA DE FUNCTIONARE		0	0	34.000	34.000	34.000	34.000	28.854	5.146	27.354
Total cheltuieli		0	0	34.000	34.000	34.000	34.000	28.854	5.146	27.354
CHELTUIELI CURENTE	01	0	0	34.000	34.000	34.000	34.000	28.854	5.146	27.354
TITLUL II BUNURI SI SERVICII	20	0	0	34.000	34.000	34.000	34.000	28.854	5.146	27.354
Bunuri si servicii	20.01	0	0	34.000	34.000	34.000	34.000	28.854	5.146	27.354
Alte bunuri si servicii pentru intretinere si functionare	20.01.30	0	0	34.000	34.000	34.000	34.000	28.854	5.146	27.354

PRIMAR

PREDA DUMITRU



CONTABIL

PATRU GENA

[Signature]

CONTUL DE EXECUTIE AL INSTITUTIILOR PUBLICE - CHELTUIELI
70.02.06 - Iluminat public si electrificari rurale - la data de 30.09.2020

Denumirea indicatorilor	Cod indicator	Credite de angajament		Credite bugetare		Angajamente bugetare	Angajamente legale	Plati efectuate	Angajamente legale de platit	Cheltuieli efective
		Anuale aprobate la finele perioadei de raportare	Trimestriale cumulate	Anuale aprobate la finele perioadei de raportare	Trimestriale cumulate					
TOTAL SECTIUNILE FUNCTIONARE + DEZVOL TARE		0	0	160.000	137.000	137.000	137.000	124.467	12.533	96.312
SECTIUNEA DE FUNCTIONARE		0	0	160.000	137.000	137.000	137.000	124.467	12.533	96.312
Total cheltuieli		0	0	160.000	137.000	137.000	137.000	124.467	12.533	96.312
CHELTUIELI CURENTE	01	0	0	160.000	137.000	137.000	137.000	124.467	12.533	96.312
TITLUL II BUNURI SI SERVICII	20	0	0	160.000	137.000	137.000	137.000	124.467	12.533	96.312
Bunuri si servcii	20.01	0	0	160.000	137.000	137.000	137.000	124.467	12.533	96.312
Incalziri, iluminat si forta motrica	20.01.03	0	0	85.000	68.000	68.000	68.000	56.999	11.001	56.999
Alte bunuri si servicii pentru intretinere si functionare	20.01.30	0	0	75.000	69.000	69.000	69.000	67.468	1.532	39.313


PRIMAR
PREDA DUMITRU

CONTABIL
PATRU GENA

**CONTUL DE EXECUTIE AL INSTITUTIILOR PUBLICE - CHELTUIELI
74.02 - Protectia mediului - la data de 30.09.2020**

Denumirea indicatorilor	Cod indicator	Credite de angajament		Credite bugetare		Angajamente bugetare	Angajamente legale	Plati efectuate	Angajamente legate de plati	Cheltuieli efective
		Anuale aprobate la finele perioadei de raportare	Trimestriale cumulate	Anuale aprobate la finele perioadei de raportare	Trimestriale cumulate					
TOTAL SECTIUNILE FUNCTIONARE + DEZVOL TARE		0	0	313.000	288.000	288.000	288.000	177.947	110.053	180.247
SECTIUNEA DE FUNCTIONARE		0	0	313.000	288.000	288.000	288.000	177.947	110.053	180.247
Total cheltuieli		0	0	313.000	288.000	288.000	288.000	177.947	110.053	180.247
CHELTUIELI CURENTE	01	0	0	313.000	288.000	288.000	288.000	177.947	110.053	180.247
TITLUL II BUNURI SI SERVICII	20	0	0	313.000	288.000	288.000	288.000	177.947	110.053	180.247
Bunuri si servicii	20.01	0	0	313.000	288.000	288.000	288.000	177.947	110.053	180.247
Alte bunuri si servicii pentru intretinere si functionare	20.01.30	0	0	313.000	288.000	288.000	288.000	177.947	110.053	180.247

**PRIMAR
PREDA DUMITRU**



**CONTABIL
PATRUGENA**

[Signature]

**CONTUL DE EXECUTIE AL INSTITUTIILOR PUBLICE - CHELTUIELI
74.02.05.01 - Salubritate - la data de 30.09.2020**

Denumirea indicatorilor	Cod indicator	Credite de angajament		Credite bugetare		Angajamente bugetare	Angajamente legale	Plati efectuate	Angajamente legale de platit	Cheltuieli efective
		Anuale aprobate la finele perioadei de raportare	Trimestriale cumulate	Anuale aprobate la finele perioadei de raportare	Trimestriale cumulate					
TOTAL SECTIUNILE FUNCTIONARE + DEZVOLTARE		0	0	313.000	288.000	288.000	288.000	177.947	110.053	180.247
SECTIUNEA DE FUNCTIONARE		0	0	313.000	288.000	288.000	288.000	177.947	110.053	180.247
Total cheltuieli		0	0	313.000	288.000	288.000	288.000	177.947	110.053	180.247
CHELTUIELI CURENTE	01	0	0	313.000	288.000	288.000	288.000	177.947	110.053	180.247
TITLUL II BUNURI SI SERVICII	20	0	0	313.000	288.000	288.000	288.000	177.947	110.053	180.247
Bunuri si servicii	20.01	0	0	313.000	288.000	288.000	288.000	177.947	110.053	180.247
Alte bunuri si servicii pentru intretinere si functionare	20.01.30	0	0	313.000	288.000	288.000	288.000	177.947	110.053	180.247

PRIMAR
PREDA DUMITRU




CONTABIL
PATRU GENA

CONTUL DE EXECUTIE AL INSTITUTIILOR PUBLICE - CHELTUIELI
74.02.05 - Salubritate si gestiunea deseurilor - la data de 30.09.2020

Denumirea indicatorilor	Cod indicator	Credite de angajament		Credite bugetare		Angajamente bugetare	Angajamente legale	Plati efectuate	Angajamente legale de platit	Cheltuieli efective
		Anuale aprobate la finele perioadei de raportare	Trimestriale cumulate	Anuale aprobate la finele perioadei de raportare	Trimestriale cumulate					
TOTAL SECTIUNILE FUNCTIONARE + DEZVOLTARE		0	0	313.000	288.000	288.000	288.000	177.947	110.053	180.247
SECTIUNEA DE FUNCTIONARE		0	0	313.000	288.000	288.000	288.000	177.947	110.053	180.247
Total cheltuieli		0	0	313.000	288.000	288.000	288.000	177.947	110.053	180.247
CHELTUIELI CURENTE	01	0	0	313.000	288.000	288.000	288.000	177.947	110.053	180.247
TITLUL II BUNURI SI SERVICII	20	0	0	313.000	288.000	288.000	288.000	177.947	110.053	180.247
Bunuri si servicii	20.01	0	0	313.000	288.000	288.000	288.000	177.947	110.053	180.247
Alte bunuri si servicii pentru intretinere si functionare	20.01.30	0	0	313.000	288.000	288.000	288.000	177.947	110.053	180.247

PRIMAR
PREDĂ DUMITRU



CONTABIL
PATRU GENA


.....

CONTUL DE EXECUTIE AL INSTITUTIILOR PUBLICE - CHELTUIELI
84.02 - Transporturi - la data de 30.09.2020

Denumirea indicatorilor	Cod indicator	Credite de angajament		Credite bugetare		Angajamente bugetare	Angajamente legale	Plati efectuate	Angajamente legale de plati	Cheltuieli efective
		Anuale aprobate la finele perioadei de raportare	Trimestriale cumulate	Anuale aprobate la finele perioadei de raportare	Trimestriale cumulate					
TOTAL SECTIUNILE FUNCTIONARE + DEZVOLTARE		0	0	2.549.000	2.463.000	2.463.000	2.463.000	2.257.311	205.689	109.241
SECTIUNEA DE FUNCTIONARE		0	0	220.000	183.000	183.000	183.000	109.122	73.878	109.241
Total cheltuieli		0	0	220.000	183.000	183.000	183.000	109.122	73.878	109.241
CHELTUIELI CURENTE	01	0	0	220.000	183.000	183.000	183.000	109.122	73.878	109.241
TITLUL II BUNURI SI SERVICII	20	0	0	220.000	183.000	183.000	183.000	109.122	73.878	109.241
Bunuri si servicii	20.01	0	0	220.000	183.000	183.000	183.000	109.122	73.878	109.241
Alte bunuri si servicii pentru intretinere si functionare	20.01.30	0	0	220.000	183.000	183.000	183.000	109.122	73.878	109.241
SECTIUNEA DE DEZVOLTARE		0	0	2.329.000	2.280.000	2.280.000	2.280.000	2.148.189	131.811	0
Total cheltuieli		0	0	2.329.000	2.280.000	2.280.000	2.280.000	2.148.189	131.811	0
CHELTUIELI CURENTE	01	0	0	679.000	679.000	679.000	679.000	655.428	23.572	0
TITLUL X Proiecte cu finantare din fonduri externe nerambursabile aferente cadrului financiar 2014-2020	58	0	0	679.000	679.000	679.000	679.000	655.428	23.572	0
Programa din Fondul European Agricol de Dezvoltare Rurala (FEADR)	58.04	0	0	679.000	679.000	679.000	679.000	655.428	23.572	0
Finantarea nationala*)	58.04.01	0	0	70.000	70.000	70.000	70.000	69.954	46	0
Finantarea externa nerambursabila*)	58.04.02	0	0	398.000	398.000	398.000	398.000	396.396	1.604	0
Cheltuieli neeligibile*)	58.04.03	0	0	211.000	211.000	211.000	211.000	189.078	21.922	0
CHELTUIELI DE CAPITAL	70	0	0	1.650.000	1.601.000	1.601.000	1.601.000	1.492.761	108.239	0

Denumirea indicatorilor	Cod indicator	Credite de angajament		Credite bugetare		Angajamente bugetare	Angajamente legale	Plati efectuate	Angajamente legale de platit	Cheltuieli efective
		Anuale aprobate la finele perioadei de raportare	Trimestriale cumulate	Anuale aprobate la finele perioadei de raportare	Trimestriale cumulate					
TITLUL XIII ACTIVE NEFINANCIARE	71	0	0	1.650.000	1.601.000	1.601.000	1.601.000	1.492.761	108.239	0
Active fixe	71.01	0	0	1.650.000	1.601.000	1.601.000	1.601.000	1.492.761	108.239	0
Alte active fixe	71.01.30	0	0	1.650.000	1.601.000	1.601.000	1.601.000	1.492.761	108.239	0

PRIMAR
PREDA DUMITRU




CONTABIL
PATRU GENA

**CONTUL DE EXECUTIE AL INSTITUTIILOR PUBLICE - CHELTUIELI
84.02.03 - Transport rutier - la data de 30.09.2020**

Denumirea indicatorilor	Cod indicator	Credite de angajament		Credite bugetare		Angajamente bugetare	Angajamente legale	Plati efectuate	Angajamente legale de plati	Cheltuieli efective
		Anuale aprobate la finele perioadei de raportare	Trimestriale cumulate	Anuale aprobate la finele perioadei de raportare	Trimestriale cumulate					
TOTAL SECTIUNILE FUNCTIONARE + DEZVOLTARE		0	0	2.549.000	2.463.000	2.463.000	2.463.000	2.257.311	205.689	109.241
SECTIUNEA DE FUNCTIONARE		0	0	220.000	183.000	183.000	183.000	109.122	73.878	109.241
Total cheltuieli		0	0	220.000	183.000	183.000	183.000	109.122	73.878	109.241
CHELTUIELI CURENTE	01	0	0	220.000	183.000	183.000	183.000	109.122	73.878	109.241
TITLUL II BUNURI SI SERVICII	20	0	0	220.000	183.000	183.000	183.000	109.122	73.878	109.241
Bunuri si servicii	20.01	0	0	220.000	183.000	183.000	183.000	109.122	73.878	109.241
Alte bunuri si servicii pentru intretinere si functionare	20.01.30	0	0	220.000	183.000	183.000	183.000	109.122	73.878	109.241
SECTIUNEA DE DEZVOLTARE		0	0	2.329.000	2.280.000	2.280.000	2.280.000	2.148.189	131.811	0
Total cheltuieli		0	0	2.329.000	2.280.000	2.280.000	2.280.000	2.148.189	131.811	0
CHELTUIELI CURENTE	01	0	0	679.000	679.000	679.000	679.000	655.428	23.572	0
TITLUL X Proiecte cu finantare din fonduri externe nerambursabile aferente cadrului financiar 2014-2020	58	0	0	679.000	679.000	679.000	679.000	655.428	23.572	0
Programe din Fondul European Agricol de Dezvoltare Rurala (FEADR)	58.04	0	0	679.000	679.000	679.000	679.000	655.428	23.572	0
Finantarea nationala*)	58.04.01	0	0	70.000	70.000	70.000	70.000	69.954	46	0
Finan?area externa nerambursabila*)	58.04.02	0	0	398.000	398.000	398.000	398.000	396.396	1.604	0
Cheltuieli neeligibile*)	58.04.03	0	0	211.000	211.000	211.000	211.000	189.078	21.922	0
CHELTUIELI DE CAPITAL	70	0	0	1.650.000	1.601.000	1.601.000	1.601.000	1.492.761	108.239	0

Denumirea indicatorilor	Cod indicator	Credite de angajament		Credite bugetare		Angajamente bugetare	Angajamente legale	Plati efectuate	Angajamente legale de platit	Cheltuieli efective
		Anuale aprobate la finele perioadei de raportare	Trimestriale cumulate	Anuale aprobate la finele perioadei de raportare	Trimestriale cumulate					
TITLUL XIII ACTIVE NEFINANCIARE	71	0	0	1.650.000	1.601.000	1.601.000	1.601.000	1.492.761	108.239	0
Active fixe	71.01	0	0	1.650.000	1.601.000	1.601.000	1.601.000	1.492.761	108.239	0
Alte active fixe	71.01.30	0	0	1.650.000	1.601.000	1.601.000	1.601.000	1.492.761	108.239	0

PRIMAR
PREDA DUMITRU




CONTABIL
PATRUȘENA

**CONTUL DE EXECUTIE AL INSTITUTIILOR PUBLICE - CHELTUIELI
74.10 - Protectia mediului - la data de 30.09.2020**

Denumirea indicatorilor	Cod indicator	Credite de angajament		Credite bugetare		Angajamente bugetare	Angajamente legale	Plati efectuate	Angajamente legale de platit	Cheltuieli efective
		Anuale aprobate la finele perioadei de raportare	Trimestriale cumulate	Anuale aprobate la finele perioadei de raportare	Trimestriale cumulate					
TOTAL SECTIUNILE FUNCTIONARE + DEZVOLTARE		0	0	152.000	142.000	142.000	142.000	125.319	16.681	214.046
SECTIUNEA DE FUNCTIONARE		0	0	152.000	142.000	142.000	142.000	125.319	16.681	214.046
Total cheltuieli		0	0	152.000	142.000	142.000	142.000	125.319	16.681	214.046
CHELTUIELI CURENTE	01	0	0	152.000	142.000	142.000	142.000	125.319	16.681	214.046
TITLUL II BUNURI SI SERVICII	20	0	0	152.000	142.000	142.000	142.000	125.319	16.681	214.046
Bunuri si servicii	20.01	0	0	152.000	142.000	142.000	142.000	125.319	16.681	214.046
Apa, canal si salubritate	20.01.04	0	0	152.000	142.000	142.000	142.000	125.319	16.681	214.046

PRIMAR
PREDA DUMITRU




CONTABIL
PATRU GENA




CONTUL DE EXECUTIE AL INSTITUTIILOR PUBLICE - CHELTUIELI
74.10.05.01 - Salubritate - la data de 30.09.2020

Denumirea indicatorilor	Cod indicator	Credite de angajament		Credite bugetare		Angajamente bugetare	Angajamente legale	Plati efectuate	Angajamente legale de platit	Cheltuieli efective
		Anuale aprobate la finele perioadei de raportare	Trimestriale cumulate	Anuale aprobate la finele perioadei de raportare	Trimestriale cumulate					
TOTAL SECTIUNILE FUNCTIONARE + DEZVOLTARE		0	0	152.000	142.000	142.000	142.000	125.319	16.681	214.046
SECTIUNEA DE FUNCTIONARE		0	0	152.000	142.000	142.000	142.000	125.319	16.681	214.046
Total cheltuieli		0	0	152.000	142.000	142.000	142.000	125.319	16.681	214.046
CHELTUIELI CURENTE	01	0	0	152.000	142.000	142.000	142.000	125.319	16.681	214.046
TITLUL II BUNURI SI SERVICII	20	0	0	152.000	142.000	142.000	142.000	125.319	16.681	214.046
Bunuri si servicii	20.01	0	0	152.000	142.000	142.000	142.000	125.319	16.681	214.046
Apa, canal si salubritate	20.01.04	0	0	152.000	142.000	142.000	142.000	125.319	16.681	214.046

PRIMAR
PREDA DUMITRU



CONTABIL
PATRUL GENA




SITUATIA PLATILOR EFECTUATE LA TITLUL 56
PROECTE CU FINANTARE DIN FONDURI EXTERNE NERAMBRSABILE (FEN) POSTADERARE

Denumirea indicatorilor	Cod rand	01 - Buget de stat	02 - Buget local	03 - Bugetul asiguratorilor sociale de stat	04 - Bugetul asiguratorilor pentru somaj	05 - Bugetul fondului national unic de asigurari sociale de sanatate	15 - Bugetul institutiilor publice si activitatilor financiare integrale din venituri proprii	08 - Bugetul fondurilor externe nerambursabile	06 - Bugetul creditelor externe	07 - Bugetul creditelor interne	77 - Bugetul institutiilor publice si activitatilor financiare integrale sau partial din venituri proprii	77 - Bugetul institutiilor publice si activitatilor financiare integrale din venituri proprii
1 Total platii (titlu VIII cod 56 + titlu X cod 58)	001	0	655.428	0	0	0	0	0	0	0	0	0
11 Total platii (titlu X cod 58)	011	0	655.428	0	0	0	0	0	0	0	0	0
19 Active nefinanciare (titlu XIII)	019	0	655.428	0	0	0	0	0	0	0	0	0

PRIMAR
PREDA DUMITRU



CONTABIL
PATRU GENA




VENITURILE, CHELTUIELILE SI EXCENTE ALE BUGELOR
LOCALE PE UNITATI ADMINISTRATIV-TERRITORIALE

Denumirea indicatorilor	Cod indicator	Nr. rand	Prevederi anuale	Realizat
VENITURI TOTAL	000102	112	8.769.000	6.147.345
Venituri proprii	4990	113	1.729.000	1.369.067
1. Venituri curente, din care:	000202	114	4.934.000	4.574.067
a) Cote si sume defalcate din impozitul pe venit	04.02	115	1.147.000	930.392
- Cote defalcate din impozitul pe venit	04.02.01	116	348.000	273.727
- Sume alocate de consiliul judetean pentru echilibrarea bugetelor locale	04.02.04	117	445.000	331.266
b) Sume defalcate din taxa pe valoarea adaugata	11.02	118	3.205.000	3.205.000
- Sume defalcate din taxa pe valoarea adaugata pentru finantarea cheltuielilor descentralizate la nivelul comunei, oraselor, municipiilor si sectoarelor Municipiului Bucuresti	11.02.02	120	1.038.000	1.038.000
- Sume defalcate din taxa pe valoarea adaugata pentru echilibrarea bugetelor locale	11.02.06	123	2.167.000	2.167.000
4. Subventii de la alte niveluri ale administratiei publice	133	133	1.972.460	1.349.875
- Subventii de la bugetul de stat	42.02	134	1.883.460	1.324.977
- Subventii de la alte administratii	43.02	135	89.000	24.898
- Sumele primite de la UE/alte donatori in contul platilor efectuate si prefinantari aferente cadrului financiar 2014-2020	48.02	135.2	1.862.540	223.403
CHELTUIELI TOTAL	5002	136	8.761.000	5.216.907
Excedent	98.02	137	8.000	930.438

CONTABIL
PATRU GENA


PRIMAR
PREDA DUMITRU



SITUATIA PLATILOR EFECTUATE LA TITLUL 65 - CHELTUIELI AFERENTE
PROGRAMELOR CU FINANTARE RAMBURSABILA

Denumirea sursei de finantare	Cod rand	Total Cheltuieli Titlul 65	Cheltuieli de personal	Bunuri si servicii	Transferuri unitati ale administratiei publice	Alte transferuri	Asistentia sociala	Active nefinanciare
1 Buzget de stat	001	0	0	0	0	0	0	0
2 Buzgetul institutiilor publice si activitatilor finantate integral din venituri proprii	002	0	0	0	0	0	0	0

PRIMAR
PREDA DUMITRU



CONTABIL
PATRU/GENA

SITUATIA PLATILOR EFECTUATE SI A SUMELOR DECLARATE PENTRU COTA-PARTE AFERENTA
CHELTUIELILOR FINANTATE DIN FEN POSTADERARE

Denumirea programului cu finantare UE/alți donatori	Cod rand	Plăți efectuate în anul curent de la titlul 56 și 58	din care:		Suma în curs de solicitare la rambursare aferente cheltuielilor în anul curent	Suma în curs de solicitare la rambursare în anul curent aferente cheltuielilor efectuate în anii anteriori	Suma solicitată la rambursare aferente cheltuielilor în anul curent	Suma solicitată la rambursare aferente cheltuielilor în anul curent afiate în curs de autorizare	Suma solicitată la rambursare în anul curent aferente cheltuielilor în anii anteriori afiate în curs de autorizare	Suma rambursată în anul curent aferente cheltuielilor în anii anteriori	Suma neautorizată de autoritate de management în anul curent	Suma neautorizată de autoritate de management în anii anteriori	Prefinanțat dedusă din sumele solicitate la rambursare aferente cheltuielilor în anul curent	Prefinanțat dedusă din sumele solicitate la rambursare aferente cheltuielilor efectuate în anii anteriori	Suma rezultate din neregulii aferente cheltuielilor efectuate în anul curent și anii anteriori	din care:		
			Plăți efectuate pentru cota-parte FEN (alineaat 02)	Suma în curs de solicitare la rambursare aferente cheltuielilor în anul curent												Suma solicitată la rambursare aferente cheltuielilor în anul curent	Suma solicitată la rambursare aferente cheltuielilor în anul curent	Suma rezultate din neregulii neautorizate
Programa din Fondul European de Dezvoltare Regionala (FEDR) (56.01)	01	0	0	0	0	0	0	0	0	0	0	0	0	0	0	0	0	0
Programa din Fondul Social European (FSE) (56.02)	02	0	0	0	0	0	0	0	0	0	0	0	0	0	0	0	0	0
Programa din Fondul de Coeziune (FC) (56.03)	03	0	0	0	0	0	0	0	0	0	0	0	0	0	0	0	0	0
Programa din Fondul European Agricol de Dezvoltare Rurala (FEADR) (56.04)	04	0	0	0	0	0	0	0	0	0	0	0	0	0	0	0	0	0
Programa din Fondul European pentru Pescuit (FEP) (56.05)	05	0	0	0	0	0	0	0	0	0	0	0	0	0	0	0	0	0
Programa din Fondul European de Garantare Agricolă (FEGA) (56.06)	06	0	0	0	0	0	0	0	0	0	0	0	0	0	0	0	0	0
Programa Instrumentului de Asistență pentru Preaderare (IPA) (56.07)	07	0	0	0	0	0	0	0	0	0	0	0	0	0	0	0	0	0


Denumirea programului cu finantare UE/falti donatori	Cod rand	Plajă efectuate în anul curent de la titlul 56 și 58	din care:		Sume în curs de solicitare la rambursare aferente cheltuielilor efectuate în anul curent	Sume în curs de solicitare la rambursare în anul curent cheltuielilor efectuate în anii anterioari	Sume solicitate la rambursare aferente cheltuielilor efectuate în anul curent	Sume solicitate la rambursare aferente cheltuielilor efectuate în anul curent aflate în curs de autorizare	Sume solicitate la rambursare în anul curent cheltuielilor efectuate în anii anterioari aflate în curs de autorizare	Sume rambursate în anul curent cheltuielilor efectuate în anii anterioari	Sume neautorizate de autoritatea de management în anul curent	Sume neautorizate de autoritatea de management în anii anterioari	Prefinanț dedusă din sumele solicitate la rambursare aferente cheltuielilor efectuate în anul curent	Prefinanț dedusă din sumele solicitate la rambursare aferente cheltuielilor efectuate în anii anterioari	Sume rezultate din neregulii aferente cheltuielilor efectuate în anul curent si anii anterioari	Sume rezultate din neregulii deduse din sumele solicitate la rambursare aferente cheltuielilor efectuate în anul curent
			Plajă efectuate pentru cota-parte FEN (alinnea 02)	Sume în curs de solicitare la rambursare aferente cheltuielilor efectuate în anul curent												
Programa Instrumentului European de Vecinatate si Parteneriat (ENPI) (56.08)	08	0	0	0	0	0	0	0	0	0	0	0	0	0	0	0
Sume aferente Fondului European pentru Refugiat (56.09)	09	0	0	0	0	0	0	0	0	0	0	0	0	0	0	0
Sume aferente Fondului European de Returari (56.10)	10	0	0	0	0	0	0	0	0	0	0	0	0	0	0	0
Sume aferente Fondului European de Integritate a resorisanților tarilor terțe (56.11)	11	0	0	0	0	0	0	0	0	0	0	0	0	0	0	0
Sume aferente Fondului Frontierelor Externe (56.12)	12	0	0	0	0	0	0	0	0	0	0	0	0	0	0	0
Programa finanțate din Facilitatea de Tranziție (56.14)	14	0	0	0	0	0	0	0	0	0	0	0	0	0	0	0
Alte programe comunitare finanțate în perioada 2007-2013 (56.15)	15	0	0	0	0	0	0	0	0	0	0	0	0	0	0	0
Alte facilitati si instrumente postaderare (56.16)	16	0	0	0	0	0	0	0	0	0	0	0	0	0	0	0
Mecanismul financiar SEE (56.17)	17	0	0	0	0	0	0	0	0	0	0	0	0	0	0	0
Mecanismul financiar norvegian (56.18)	18	0	0	0	0	0	0	0	0	0	0	0	0	0	0	0

Denumirea programului cu finanțare UE/rați donatori	Cod rand	Plăți efectuate în anul curent de la titlul 56 și 58	din care:		Suma în curs de rambursare la solicitare la rambursare în anul curent	Suma în curs de rambursare la solicitare la rambursare în anul curent efectuate în anii anteriori	Suma solicitată la rambursare aferente cheltuielilor efectuate în anul curent	Suma solicitată la rambursare aferente cheltuielilor efectuate în anul curent aflate în curs de autorizare	Suma solicitată la rambursare în anul curent efectuate în anii anteriori aflate în curs de autorizare	Suma rambursată aferente cheltuielilor efectuate în anul curent	Suma rambursată în anul curent aferente cheltuielilor efectuate în anii anteriori	Suma neautorizată de autoritățile managementului aferente cheltuielilor efectuate în anul curent	Suma neautorizată de autoritățile managementului aferente cheltuielilor efectuate în anii anteriori	Prefinanț din sursele solicitate la rambursare aferente cheltuielilor efectuate în anul curent	Prefinanț dedusă din sursele solicitate la rambursare aferente cheltuielilor efectuate în anii anteriori	Suma rezultate din nereguli aferente cheltuielilor efectuate în anul curent și anii anteriori	Suma rezultate din nereguli deduse din sursele solicitate la rambursare aferente cheltuielilor efectuate în anul curent	
			Plăți efectuate pentru cota-parte FEN (alineat 02)	Plăți solicitate la rambursare aferente cheltuielilor efectuate în anul curent														
Asistența tehnică în cadrul Programului Operațional Asistența Tehnică (56.19)	19	0	0	0	0	0	0	0	0	0	0	0	0	0	0	0	0	0
Asistența tehnică în cadrul programelor operaționale, altele decât Programul Operațional Asistența Tehnică (56.20)	20	0	0	0	0	0	0	0	0	0	0	0	0	0	0	0	0	0
Programul de cooperare eliv eliano-roman vizând reducerea disparitatilor economice și sociale din cadrul Uniunii Europene extinse (56.25)	21	0	0	0	0	0	0	0	0	0	0	0	0	0	0	0	0	0
Fondul European de Ajustare la Globalizare (56.26)	22	0	0	0	0	0	0	0	0	0	0	0	0	0	0	0	0	0
Asistența tehnică pentru mecanismele financiare SEE (56.27)	23	0	0	0	0	0	0	0	0	0	0	0	0	0	0	0	0	0
Fondul național pentru relații bilaterale aferent mecanismelor financiare SEE (56.28)	24	0	0	0	0	0	0	0	0	0	0	0	0	0	0	0	0	0
Suma aferente Fondului de Solidaritate al Uniunii Europene (56.40)	25	0	0	0	0	0	0	0	0	0	0	0	0	0	0	0	0	0

Denumirea programului cu finanțare UE/ăți donatori	Cod rand	Plăți efectuate în anul curent de la titlul 58 și 58	din care:		Suma în curs de rambursare la solicitare la rambursare aferente cheltuielilor efectuate în anul curent	Suma în curs de rambursare la solicitare la rambursare curent efectuate în anii anteriori	Suma solicitată la rambursare aferente cheltuielilor efectuate în anul curent	Suma solicitată la rambursare aferente cheltuielilor efectuate în anul curent aflate în curs de autorizare	Suma solicitată la rambursare în anul curent efectuate în anii anteriori aflate în curs de autorizare	Suma rambursată aferente cheltuielilor efectuate în anul curent	Suma rambursată în anul curent aferente cheltuielilor efectuate în anii anteriori	Suma neautorizată de autoritatea de management în anul curent	Suma neautorizată de autoritățile de management aferente cheltuielilor efectuate în anii anteriori	Pre finanțat dedusă din sumele solicitate la rambursare aferente cheltuielilor efectuate în anul curent	Pre finanțat dedusă din sumele solicitate la rambursare aferente cheltuielilor efectuate în anii anteriori	Suma rezultate din neregulă aferente cheltuielilor efectuate în anul curent și anii anteriori	Suma rezultate din neregulă neregulă deduse din sumele solicitate la rambursare aferente cheltuielilor efectuate în anul curent	
			Plăți efectuate pentru co-finanțare FEN (alinneat 02)	Suma în curs de rambursare la solicitare la rambursare aferente cheltuielilor efectuate în anul curent														
Fondul de ajutor european destinat celor mai defavorizate persoane (58.06)	26	0	0	0	0	0	0	0	0	0	0	0	0	0	0	0	0	0
Fondul pentru azil, migrație și integrare (FAMI), (58.07)	27	0	0	0	0	0	0	0	0	0	0	0	0	0	0	0	0	0
Fondul pentru securitatea internă (FSI), (58.08)	28	0	0	0	0	0	0	0	0	0	0	0	0	0	0	0	0	0
Asistență tehnică pentru fondurile în domeniul afacerilor interne (58.09)	29	0	0	0	0	0	0	0	0	0	0	0	0	0	0	0	0	0
Alte programe comunitare finanțate în perioada 2014-2020 (58.15)	30	0	0	0	0	0	0	0	0	0	0	0	0	0	0	0	0	0
Alte facilități și instrumente postaderare (58.16)	31	0	0	0	0	0	0	0	0	0	0	0	0	0	0	0	0	0
Programe din Fondul European de Dezvoltare Regională (FEDR) (58.01)	32	0	0	0	0	0	0	0	0	0	0	0	0	0	0	0	0	0
Programe din Fondul Social European (FSE) (58.02)	33	0	0	0	0	0	0	0	0	0	0	0	0	0	0	0	0	0
Programe din Fondul de Coeziune (FC) (58.03)	34	0	0	0	0	0	0	0	0	0	0	0	0	0	0	0	0	0
Programe din Fondul European Agricol de Dezvoltare Rurală (FEADR) (58.04)	35	0	0	0	0	0	0	0	0	0	0	0	0	0	0	0	0	0

Denumirea programului cu finanțare UE/Alți donatori	Cod rand	Plăți efectuate în anul curent de la titlul 56 și 58	din care:		Suma în curs de curs de solicitare la rambursare aferente cheltuielilor efectuate în anul curent	Suma în curs de solicitare la rambursare curent cheltuielilor efectuate în anii anteriori	Suma solicitată la rambursare aferente cheltuielilor efectuate în anul curent	Suma solicitată la rambursare aferente cheltuielilor efectuate în anul curent de autorizare	Suma solicitată la rambursare curent cheltuielilor efectuate în anii anteriori	Suma rambursată aferente cheltuielilor efectuate în anul curent	Suma rambursată în anul curent cheltuielilor efectuate în anii anteriori	Suma neautorizată de autoritatea de management	Suma neautorizată de autoritatea de management	Prefinanțat dedusă din sumele solicitate la rambursare aferente cheltuielilor efectuate în anul curent	Prefinanțat dedusă din sumele solicitate la rambursare aferente cheltuielilor efectuate în anii anteriori	Suma rezultată din nereglul aferente cheltuielilor efectuate în anul curent și anii anteriori	din care:		
			Plăți efectuate pentru cota-parte FEN (alinieat 02)	Suma în curs de solicitare la rambursare aferente cheltuielilor efectuate în anul curent													Suma solicitată la rambursare aferente cheltuielilor efectuate în anul curent	Suma solicitată la rambursare aferente cheltuielilor efectuate în anul curent	Suma rezultată din nereglul deduse din nereglul
Programul din Fondul European pentru Pescuit și Afaceri Maritime (FEPAM) (58.05)	36	0	0	0	0	0	0	0	0	0	0	0	0	0	0	0	0	0	0
Program Instrumentul de Asistență pentru Preaderare (IPA II) (58.11)	37	0	0	0	0	0	0	0	0	0	0	0	0	0	0	0	0	0	0
Program Instrumentul European de Vecinătate (ENI) (58.12)	38	0	0	0	0	0	0	0	0	0	0	0	0	0	0	0	0	0	0
Fondul European de Șantare Agricole (FEGA) (58.13)	39	0	0	0	0	0	0	0	0	0	0	0	0	0	0	0	0	0	0
Asistență tehnică în cadrul Programului Operațional Asistență Tehnică (58.14)	39.1	0	0	0	0	0	0	0	0	0	0	0	0	0	0	0	0	0	0
Asistență tehnică în cadrul programelor operaționale, altele decât Programul Operațional Asistență Tehnică (58.17)	39.2	0	0	0	0	0	0	0	0	0	0	0	0	0	0	0	0	0	0
Mecanismul pentru Interconectarea Europei (58.30)	39.3	0	0	0	0	0	0	0	0	0	0	0	0	0	0	0	0	0	0
Mecanismele financiare Spațiului Economic European și Norvegian 2014-2021 (58.31)	39.4	0	0	0	0	0	0	0	0	0	0	0	0	0	0	0	0	0	0

Denumirea programului cu finanțare UE/altii donatori	Cod rand	Plăți efectuate în anul curent de la titlul 56 și 58	din care:		Sume în curs de solicitare la rambursare aferente cheltuielilor în anul curent	Sume în curs de solicitare la rambursare în anul curent efectuate în anii anteriori	Sume solicitate la rambursare aferente cheltuielilor în anul curent	Sume solicitate la rambursare aferente cheltuielilor efectuate în anul curent aflate în curs de autorizare	Sume solicitate la rambursare în anul curent efectuate în anii anteriori aflate în curs de autorizare	Sume rambursate aferente cheltuielilor efectuate în anul curent	Sume rambursate în anul curent efectuate în anii anteriori	Sume neautorizate de management	Sume neautorizate de management	Prefinanț dedusa din sumele solicitate la rambursare aferente cheltuielilor efectuate în anul curent	Prefinanț dedusă din sumele solicitate la rambursare aferente cheltuielilor efectuate în anii anteriori	Sume rezultate din negocieri aferente cheltuielilor efectuate în anul anterior	Sume rezultate din negocieri neduse din sumele solicitate la rambursare aferente cheltuielilor efectuate în anul curent	
			Plăți efectuate pentru cota-parte FEN (alinat 02)	Plăți efectuate aferente cheltuielilor în anul curent														
Fondul pentru relații bilaterale aferent Mecanismelor financiare Spațiului Economic European și Norwegian 2014-2021 (58, 32)	39,5	0	0	0	0	0	0	0	0	0	0	0	0	0	0	0	0	0
Asistență tehnică aferentă Mecanismelor financiare Spațiului Economic European și Norwegian 2014-2021 (58, 33)	39,6	0	0	0	0	0	0	0	0	0	0	0	0	0	0	0	0	0
Total (cod 01 la 39,6)	40	0	0	0	0	0	0	0	0	0	0	0	0	0	0	0	0	0


PRIMAR
PREDĂ DUMITRU


CONTABIL
PATRU ȘENA


	Denumirea si simbolul conturilor	Cod rand	Sold la inceputul anului	Sold la sfirsitul perioadei
3	Disponibilitati la alti rezidenti, garantii depuse la furnizori (ct. 2678+461) - TOTAL (rd 08+09) din care:	07	4.199	0
	- din finantare bugetara (ct. 770)	08	4.199	0
7	TOTAL (rd. 01+04+07+10+13+16)	17	4.199	0

CONTABIL
PATRU GENA

PRIMAR
PREDA DUMITRU




PLATI RESTANTE
la data de ...


DENUMIREA INDICATORILOR	Nr. rand	Sold la inceputul perioadei	TOTAL	
			Angajatii sumelor angajate cu prevederi bugetare	din care:
PLATI RESTANTE-TOTAL, din care:	01	0	0	0
-sub 30 de zile	02	0	0	0
-peste 30 de zile	03	0	0	0
-peste 90 de zile	04	0	0	0
-peste 120 zile	05	0	0	0
-peste 1 an	06	0	0	0
PLATI RESTANTE-TOTAL SECȚIUNEA DE FUNCȚIONARE, din care:	150	0	0	0
-sub 30 de zile	151	0	0	0
-peste 30 de zile	152	0	0	0
-peste 90 de zile	153	0	0	0
-peste 120 zile	154	0	0	0
-peste 1 an	155	0	0	0
PLATI RESTANTE către furnizori, creditorii din operații comerciale (ct.401, ct.403, 462) din care:	160	0	0	0
-sub 30 de zile	161	0	0	0
-peste 30 de zile	162	0	0	0
-peste 90 de zile din care:	163	0	0	0
(-ct.462)	164	0	0	0
-peste 120 zile	165	0	0	0
-peste 1 an	166	0	0	0
PLATI RESTANTE față de bugetul general consolidat din care:	170	0	0	0
-sub 30 de zile	171	0	0	0
-peste 30 de zile	172	0	0	0
-peste 90 de zile	173	0	0	0
-peste 120 zile	174	0	0	0
-peste 1 an	175	0	0	0
PLATI RESTANTE față de salarii (drepturi salariale), care:240 (ct.421, ct. 423, ct.426, ct.4271, ct.4273 ct.4281) din care:	240	0	0	0
-sub 30 de zile	241	0	0	0
-peste 30 de zile	242	0	0	0
-peste 90 de zile	243	0	0	0
-din care ct.(4271+4273)	244	0	0	0
-peste 120 zile	245	0	0	0
-peste 1 an	246	0	0	0
PLATI RESTANTE față de alte categorii de persoane, (ct.4273, ct.429, ct.438) din care:	250	0	0	0
-sub 30 de zile :	251	0	0	0

DENUMIREA INDICATORILOR	Nr. rand	Sold la inceputul perioadei	Sold la finele perioadei	
			TOTAL	Aferent sumelor angajate cu prevederi bugetare din care:
-peste 30 de zile :	252	0	0	0
-peste 90 de zile din care:	253	0	0	0
-ct(4273)	254	0	0	0
-ct(429)	255	0	0	0
-ct(438)	256	0	0	0
-peste 120 zile	257	0	0	0
-peste 1 an	258	0	0	0
Impuneri nerambursate la scadență, (ct.1611, ct.1621, ct.1631, ct.1651, ct.1671, ct.169, ct.5192, ct.5195, ct.5196, ct.5197, ct.5198) din care:	270	0	0	0
-sub 30 de zile	271	0	0	0
-peste 30 de zile	272	0	0	0
-peste 90 de zile	273	0	0	0
-peste 120 zile	274	0	0	0
-peste 1 an	275	0	0	0
Dobânzi restante, din care: (aferente celor de la rd.270), (ct.1681, ct.1682, ct.1683, ct.1685, ct.1687, ct.5186) din care:	280	0	0	0
-sub 30 de zile	281	0	0	0
-peste 30 de zile	282	0	0	0
-peste 90 de zile	283	0	0	0
-peste 120 zile	284	0	0	0
-peste 1 an	285	0	0	0
Creditori bugetari (ct.467) din care:	290	0	0	0
-sub 30 de zile	291	0	0	0
-peste 30 de zile	292	0	0	0
-peste 90 de zile	293	0	0	0
-peste 120 zile	294	0	0	0
-peste 1 an	295	0	0	0
PLAȚI RESTANTE-TOTAL SECȚIUNEA DEZVOLTARE din care:	300	0	0	0
-sub 30 de zile	301	0	0	0
-peste 30 de zile	302	0	0	0
-peste 90 de zile	303	0	0	0
-peste 120 zile	304	0	0	0
-peste 1 an	305	0	0	0
Plați restante către furnizori, creditori din operații comerciale (ct.404, ct.405+462) din care:	310	0	0	0
-sub 30 de zile	311	0	0	0
-peste 30 de zile	312	0	0	0
-peste 90 de zile din care:	313	0	0	0
-(ct.462)	314	0	0	0
-peste 120 zile	315	0	0	0
-peste 1 an	316	0	0	0

CONTABIL
PATRU GENA



PRIMAR
PREDA DUMITRU

DENUMIREA INDICATORILOR	Nr. rand	Sold la inceputul perioadei	TOTAL	
			Aferent sumelor angajate cu prevederi bugetare	din care:
Impunuturi nerambursate la scadenta, (ct.1611, ct.1621, ct.1631, ct.1651, ct.1671, ct.169, ct.5192, ct.5195, ct.5196, ct.5197, ct.5198) din care:	320	0	0	0
-sub 30 de zile	321	0	0	0
-peste 30 de zile	322	0	0	0
-peste 90 de zile	323	0	0	0
-peste 120 zile	324	0	0	0
-peste 1 an	325	0	0	0
Dobanzi restante, din care: (aferente celor de la rd.320), (ct.1681, ct.1682, ct.1683, ct.1685, ct.1687, ct.5186) din care:330	330	0	0	0
-sub 30 de zile	331	0	0	0
-peste 30 de zile	332	0	0	0
-peste 90 de zile	333	0	0	0
-peste 120 zile	334	0	0	0
-peste 1 an	335	0	0	0

PLATI RESTANTE
la data de ...

Anexa 30 cod 42

DENUMIREA INDICATORILOR	Nr. rand	Sold la inceputul anului	Sold la finele perioadei	
			TOTAL	Aferent sumelor angajate cu prevederi bugetare din care:
PLAȚI RESTANTE-TOTAL, din care:	01	0	0	0
-sub 30 de zile	02	0	0	0
-peste 30 de zile	03	0	0	0
-peste 90 de zile	04	0	0	0
-peste 120 zile	05	0	0	0
-peste 1 an	06	0	0	0
PLAȚI RESTANTE-TOTAL SECȚIUNEA DE FUNCȚIONARE, din care:	150	0	0	0
-sub 30 de zile	151	0	0	0
-peste 30 de zile	152	0	0	0
-peste 90 de zile	153	0	0	0
-peste 120 zile	154	0	0	0
-peste 1 an	155	0	0	0
PLAȚI restante către furnizori, creditorii din operații comerciale (ct.401, ct.403, 462) din care:	160	0	0	0
-sub 30 de zile	161	0	0	0
-peste 30 de zile	162	0	0	0
-peste 90 de zile din care:	163	0	0	0
-(ct.462)	164	0	0	0
-peste 120 zile	165	0	0	0
-peste 1 an	166	0	0	0
PLAȚI restante față de bugetul general consolidat din care:	170	0	0	0
-sub 30 de zile	171	0	0	0
-peste 30 de zile	172	0	0	0
-peste 90 de zile	173	0	0	0
-peste 120 zile	174	0	0	0
-peste 1 an	175	0	0	0
PLAȚI restante față de salariați (drepturi salariale), (ct.421, ct.423, ct.426, ct.4271, ct.4273 ct.4281) din care:240	240	0	0	0
-sub 30 de zile	241	0	0	0
-peste 30 de zile	242	0	0	0
-peste 90 de zile	243	0	0	0
-din care ct(4271+4273)	244	0	0	0
-peste 120 zile	245	0	0	0
-peste 1 an	246	0	0	0
PLAȚI restante față de alte categorii de persoane, (ct.4273, ct.429, ct.438) din care:	250	0	0	0
-sub 30 de zile :	251	0	0	0

DENUMIREA INDICATORILOR	Nr. rand	Sold la inceputul anului	TOTAL	
			Sold la finele perioadei	din care:
			angajate cu prevederi bugetare	
-peste 30 de zile :	252	0	0	0
-peste 90 de zile din care:	253	0	0	0
-ct.(4273)	254	0	0	0
-ct.(429)	255	0	0	0
-ct.(438)	256	0	0	0
-peste 120 zile	257	0	0	0
-peste 1 an	258	0	0	0
Impuneri nerambursate la scadență, (ct.1611, ct.1621, ct.1631, ct.1651, ct.1671, ct.169, ct.5192, ct.5195, ct.5196, ct.5197, ct.5198) din care:	270	0	0	0
-sub 30 de zile	271	0	0	0
-peste 30 de zile	272	0	0	0
-peste 90 de zile	273	0	0	0
-peste 120 zile	274	0	0	0
-peste 1 an	275	0	0	0
Dobanzi restante, din care: (aferente celor de la rd.270), (ct.1681, ct.1682, ct.1683, ct.1685, ct.1687, ct.5186) din care:	280	0	0	0
-sub 30 de zile	281	0	0	0
-peste 30 de zile	282	0	0	0
-peste 90 de zile	283	0	0	0
-peste 120 zile	284	0	0	0
-peste 1 an	285	0	0	0
Creditori bugetari (ct.467) din care:	290	0	0	0
-sub 30 de zile	291	0	0	0
-peste 30 de zile	292	0	0	0
-peste 90 de zile	293	0	0	0
-peste 120 zile	294	0	0	0
-peste 1 an	295	0	0	0
PLAȚI RESTANTE-TOTAL SECȚIUNEA DEZVOLTARE din care:	300	0	0	0
-sub 30 de zile	301	0	0	0
-peste 30 de zile	302	0	0	0
-peste 90 de zile	303	0	0	0
-peste 120 zile	304	0	0	0
-peste 1 an	305	0	0	0
Plați restante către furnizori, creditor din operații comerciale (ct.404, ct.405+462) din care:	310	0	0	0
-sub 30 de zile	311	0	0	0
-peste 30 de zile	312	0	0	0
-peste 90 de zile din care:	313	0	0	0
-(ct.462)	314	0	0	0
-peste 120 zile	315	0	0	0
-peste 1 an	316	0	0	0

CONTABIL
PATRU GENA

PRIMAR
PREDA DUMITRU

DENUMIREA INDICATORILOR	Nr. rand	Sold la inceputul anului	Sold la finele perioadei	
			Aferent sumelor angajate cu prevederi bugetare	din care:
Impunuturi nerambursate la scadenta, (ct.1611, ct.1621, ct.1631, ct. 1651, ct. 1671, ct.169, ct.5192, ct.5195, ct.5196, ct.5197, ct.5198) din care:	320	0	0	0
-sub 30 de zile	321	0	0	0
-peste 30 de zile	322	0	0	0
-peste 90 de zile	323	0	0	0
-peste 120 zile	324	0	0	0
-peste 1 an	325	0	0	0
Dobanzi restante, din care: (afereente celor de la rd.320), (ct.1681, ct.1682, ct.1683, ct.1685, ct.1687, ct.5186) din care:330	330	0	0	0
-sub 30 de zile	331	0	0	0
-peste 30 de zile	332	0	0	0
-peste 90 de zile	333	0	0	0
-peste 120 zile	334	0	0	0
-peste 1 an	335	0	0	0
TOTAL				

SINTEZA PLATIILOR RESTANTE SI ARIERATELOR

la data de ...

Nr. rand	Explicatie	Plati restante		Plati aferente		Plati restante aferente		Plati restante aferente	
		total	din care arierate	total	din care arierate	total	din care arierate	total	din care arierate
1	Sold la finele lunii precedente	0	0	0	0	0	0	0	0
2	Sold la finele perioadei	0	0	0	0	0	0	0	0
3	% diminuare arierate la luna raportare	0	0	0	0	0	0	0	0

PRIMAR
PREDĂ DUMITRU

CONTABIL
PATRU GENA

SITUATIA UNOR INDICATORI REFERITORI LA PROTECTIA COPILULUI
SI A PERSOANELOR CU HANDICAP LA DATA DE


Anexa 33

Numar	Cod rd.	Denumire
0	001	Copii aflati in familii substitutive
0	002	Copii protejati in:
0	003	Centre de plasament
0	004	Centre de primire a copilului in regim de urgenta
0	005	Centre maternale
0	006	Persoane cu handicap institutionalizate in unitati de protectie speciala a persoanelor cu handicap
0	007	Asistenti personali pentru persoanele cu handicap
0	008	Indemnizatii lunare acordate persoanelor cu handicap grav

CONTABIL
PATRU GENA




PRIMAR
PREDA DUMITRU



**SITUATIA ACTIVELOR SI DATORILOR
din administratia locala la data de 30.09.2020**

Nr rand	Denumirea indicatorilor	Cod rand	Inceputul perioadei	Sfirsitul perioadei
	Disponibilitati in lei ale institutiilor publice locale si ale institutiilor publice de subordonare locala, la trezorerii din care :	5	208.744	1.143.795
	Total (in baza cash) (rd.04+05)	8	208.744	1.143.795
	Total (in baza accrual) (rd.08+09)	10	208.744	1.143.795
	Alte valori (ct.532)	23	3.200	3.200
	Disponibilitati ale institutiilor publice aflate la alti rezidenti (terti) (ct.461+2678)	51	4.199	0
	Total (in baza cash) (rd.51)	52	4.199	0
1	Creante ale bugetului local (ct.464-497). Total (rd.177+178+179+183), din care:	176	2.096.932	2.396.487
	-de la populatie	177	2.096.932	2.396.487
	Total creante (rd.176+184)	185	2.096.932	2.396.487
	Credite pe termen scurt contractate de autoritatile locale si institutiile din subordinea acestora (ct.1621+1631+1641+1671+5191+5192+5196+5197+5198). Total (rd.263+264+265+265.1), din care acordate de:	262	163.356	118.354
	-Societati care accepta depozite, exclusiv banca centrala (S.122)	263	163.356	118.354
	Total (in baza cash)(rd.262+266+267)	268	163.356	118.354
	Total (in baza accrual) (cash+dobanz)(rd.268+274)	275	163.356	118.354
	Datorii comerciale curente legate de livrari de bunuri si servicii (ct.401+403+404+405+408+419+4621). Total (rd.321+322+326+327) din care care:	320	413.129	247.880
	-Societati nefinanciare (S.11)	321	413.129	247.880
	Datorii institutiilor publice din administratia locala catre bugete (ct.4423+431+437+4428 +444+446+4481)	331	69.214	72.042
	Salarii angajatilor (ct.421+423+426+4271+4273+4281)	332	97.548	98.416
	Alte drepturi cuvenite altor categorii de persoane (ct.4272 + 4273+429+438)	333	36.627	53.289
	Total (rd.331+332+333+334)	335	203.389	223.747

CONTABIL
PATRU GENA



PRIMAR
PREDA DUMITRU

CONTUL DE EXECUTIE 2A: ADMINISTRATIA LOCALA - FINANTARE INTEGRALA DIN BUGET - CHELTUIELI
la data de 30.09.2020


Denumirea indicatorilor	Cod indicator	Credite de angajament		Credite bugetare		Angajamente bugetare	Angajamente legale	Plati efectuate	Angajamente legale de platit	Cheltuieli efective
		Anuale aprobate la finele perioadei de raportare	Trimestriale cumulate	Anuale aprobate la finele perioadei de raportare	Trimestriale cumulate					
TOTAL SECTIUNILE FUNCTIONARE + DEZVOLTARE		0	0	9.788.000	8.761.000	9.310.000	9.310.000	5.216.907	4.093.093	2.728.707
TOTAL CHELTUIELI		0	0	9.788.000	8.761.000	9.310.000	9.310.000	5.216.907	4.093.093	2.728.707
Partea I-a SERVICII PUBLICE GENERALE		0	0	2.261.000	1.672.000	2.149.000	2.149.000	1.204.487	944.513	1.170.482
Autoritati publice si actiuni externe	51.02	0	0	2.236.000	1.662.000	2.139.000	2.139.000	1.201.687	937.313	1.169.682
Autoritati executiv e si legislative	51.02.01	0	0	2.236.000	1.662.000	2.139.000	2.139.000	1.201.687	937.313	1.169.682
Autoritati executive	51.02.01.03	0	0	2.236.000	1.662.000	2.139.000	2.139.000	1.201.687	937.313	1.169.682
Alte servicii publice generale	54.02	0	0	25.000	10.000	10.000	10.000	2.800	7.200	800
Fond de rezerv a bugetara la dispozitia autoritatilor locale	54.02.05	0	0	15.000	0	0	0	0	0	0
Alte servicii publice generale	54.02.50	0	0	10.000	10.000	10.000	10.000	2.800	7.200	800
Partea a II-a APARARE, ORDINE PUBLICA SI SIGURANTA NATIONALA	59.02	0	0	89.000	78.000	89.000	89.000	68.530	20.470	58.174
Ordine publica si siguranta nationala	61.02	0	0	89.000	78.000	89.000	89.000	68.530	20.470	58.174
Alte cheltuieli in domeniul ordinii publice si sigurantei nationale	61.02.50	0	0	89.000	78.000	89.000	89.000	68.530	20.470	58.174
Partea a III-a CHELTUIELI SOCIAL-CULTURALE	64.02	0	0	4.382.000	4.089.000	4.150.000	4.150.000	1.355.311	2.794.689	1.086.897
Invatamant	65.02	0	0	2.202.000	2.122.000	2.125.000	2.125.000	272.875	1.852.125	48.541
Invatamant prescolar si primar	65.02.03	0	0	199.000	149.000	152.000	152.000	61.454	90.546	48.541
Invatamant primar	65.02.03.02	0	0	199.000	149.000	152.000	152.000	61.454	90.546	48.541
Alte cheltuieli in domeniul invatamantului	65.02.50	0	0	2.003.000	1.973.000	1.973.000	1.973.000	211.421	1.761.579	0
Sanatate	66.02	0	0	44.000	42.000	42.000	42.000	9.262	32.738	5.557
Servicii de sanatate publica	66.02.08	0	0	44.000	42.000	42.000	42.000	9.262	32.738	5.557
Cultura, recreere si religie	67.02	0	0	652.000	567.000	572.000	572.000	173.411	398.589	113.872
Servicii culturale	67.02.03	0	0	77.000	62.000	77.000	77.000	54.306	22.694	54.651

Denumirea indicatorilor	Cod indicator	Credite de angajament		Credite bugetare		Angajamente bugetare	Angajamente legale	Plati efectuate	Angajamente legale de platit	Cheltuieli efective
		Anuale aprobate la finele perioadei de raportare	Trimestriale cumulate	Anuale aprobate la finele perioadei de raportare	Trimestriale cumulate					
Biblioteca publice comunale, orasesti, municipale	67.02.03.02	0	0	77.000	62.000	77.000	77.000	54.306	22.694	54.651
Servicii recreative si sportive	67.02.05	0	0	555.000	475.000	475.000	475.000	112.368	362.612	52.504
Sport	67.02.05.01	0	0	430.000	350.000	350.000	350.000	14.205	335.795	0
Intretinere gradini publice, parcuri, zone verzi, baze sportive si de agrement	67.02.05.03	0	0	125.000	125.000	125.000	125.000	98.183	26.817	52.504
Servicii religioase	67.02.06	0	0	20.000	20.000	20.000	20.000	6.717	13.283	6.717
Asiguran si asistenta sociala	68.02	0	0	1.484.000	1.368.000	1.411.000	1.411.000	899.763	511.237	918.927
Asistenta sociala in caz de boli si inv aliditati	68.02.05	0	0	1.454.000	1.344.000	1.387.000	1.387.000	893.267	493.733	912.431
Asistenta sociala in caz de inv aliditate	68.02.05.02	0	0	1.454.000	1.344.000	1.387.000	1.387.000	893.267	493.733	912.431
Ajutoare pentru locuinte	68.02.10	0	0	8.000	6.000	6.000	6.000	1.336	4.664	1.336
Prevenirea excluderii sociale	68.02.15	0	0	12.000	9.000	9.000	9.000	0	9.000	0
Ajutor social	68.02.15.01	0	0	12.000	9.000	9.000	9.000	0	9.000	0
Alte cheltuieli in domeniul asigurarilor si asistentei sociale	68.02.50	0	0	10.000	9.000	9.000	9.000	5.160	3.840	5.160
Alte cheltuieli in domeniul asistentei sociale	68.02.50.50	0	0	10.000	9.000	9.000	9.000	5.160	3.840	5.160
Partea a IVA-SERVICIIL SI DEZVOLTARE PUBLICA, LOCUINTE, MEDIU SI APE	69.02	0	0	507.000	459.000	459.000	459.000	331.268	127.732	303.913
Locuinte, servicii si dezvoltare publica	70.02	0	0	194.000	171.000	171.000	171.000	153.321	17.679	123.666
Alimentare cu apa si amenajari hidrotehnice	70.02.05	0	0	34.000	34.000	34.000	34.000	28.854	5.146	27.354
Alimentare cu apa	70.02.05.01	0	0	34.000	34.000	34.000	34.000	28.854	5.146	27.354
Iluminat public si electrificari rurale	70.02.06	0	0	160.000	137.000	137.000	137.000	124.467	12.533	96.312
Protectia mediului	74.02	0	0	313.000	288.000	288.000	288.000	177.947	110.053	180.247
Sanubritate si gestionarea deseurilor	74.02.05	0	0	313.000	288.000	288.000	288.000	177.947	110.053	180.247
Salubritate	74.02.05.01	0	0	313.000	288.000	288.000	288.000	177.947	110.053	180.247
Partea a V-a-ACTIUNI ECONOMICE	79.02	0	0	2.549.000	2.463.000	2.463.000	2.463.000	2.257.311	205.689	109.241
Transporturi	84.02	0	0	2.549.000	2.463.000	2.463.000	2.463.000	2.257.311	205.689	109.241
Transport rutier	84.02.03	0	0	2.549.000	2.463.000	2.463.000	2.463.000	2.257.311	205.689	109.241
Drumuri si poduri	84.02.03.01	0	0	2.549.000	2.463.000	2.463.000	2.463.000	2.257.311	205.689	109.241
Partea a VII-a-REZERVA, EXCEDENT/DEFICIT	96.02	0	0	8.000	8.000	8.000	8.000	930.438	0	0
Excedent	98.02	0	0	8.000	8.000	8.000	8.000	930.438	0	0

Denumirea indicatorilor	Cod indicator	Credite de angajament		Credite bugetare		Angajamente bugetare	Angajamente legale	Plati efectuate	Angajamente legale de plati	Cheltuieli efective
		Anuale aprobate la finele perioadei de raportare	Trimestriale cumulate	Anuale aprobate la finele perioadei de raportare	Trimestriale cumulate					
SECTIUNEA DE FUNCTIONARE		0	0	4,876,000	4,074,000	4,623,000	4,623,000	2,790,102	1,832,898	2,728,707
TOTAL CHELTUIELI		0	0	4,876,000	4,074,000	4,623,000	4,623,000	2,790,102	1,832,898	2,728,707
Partea I-a-SERVICIIL PUBLICE GENERALE		50.02	0	2,111,000	1,586,000	2,063,000	2,063,000	1,150,895	912,105	1,170,482
Autoritati publice si actiuni externe	51.02	0	0	2,086,000	1,576,000	2,053,000	2,053,000	1,148,095	904,905	1,169,682
Autoritati executive si legislative	51.02.01	0	0	2,086,000	1,576,000	2,053,000	2,053,000	1,148,095	904,905	1,169,682
Autoritati executive	51.02.01.03	0	0	2,086,000	1,576,000	2,053,000	2,053,000	1,148,095	904,905	1,169,682
Alte servicii publice generale	54.02	0	0	25,000	10,000	10,000	10,000	2,800	7,200	800
Fond de rezerva bugetara la dispozitia autoritatilor locale	54.02.05	0	0	15,000	0	0	0	0	0	0
Alte servicii publice generale	54.02.05	0	0	10,000	10,000	10,000	10,000	2,800	7,200	800
Partea a II-a-APARARE, ORDINE PUBLICA SI SIGURANTA NATIONALA	59.02	0	0	89,000	78,000	89,000	89,000	68,530	20,470	58,174
Ordine publica si siguranta nationala	61.02	0	0	89,000	78,000	89,000	89,000	68,530	20,470	58,174
Alte cheltuieli in domeniul ordinii publice si sigurantei nationale	61.02.50	0	0	89,000	78,000	89,000	89,000	68,530	20,470	58,174
Partea a III-a-CHELTUIELI SOCIAL-CULTURALE	64.02	0	0	1,949,000	1,768,000	1,829,000	1,829,000	1,130,287	696,713	1,086,897
Invatamant	65.02	0	0	240,000	190,000	193,000	193,000	89,450	103,550	48,541
Invatamant prescolar si primar	65.02.03	0	0	199,000	149,000	152,000	152,000	61,454	90,546	48,541
Invatamant primar	65.02.03.02	0	0	199,000	149,000	152,000	152,000	61,454	90,546	48,541
Alte cheltuieli in domeniul invatamantului	65.02.50	0	0	41,000	41,000	41,000	41,000	27,996	13,004	0
Sanatare	66.02	0	0	36,000	36,000	36,000	36,000	9,262	26,738	5,557
Servicii de sanatate publica	66.02.08	0	0	36,000	36,000	36,000	36,000	9,262	26,738	5,557
Cultura, recreere si religie	67.02	0	0	189,000	174,000	189,000	189,000	131,812	57,188	113,672
Servicii culturale	67.02.03	0	0	77,000	62,000	77,000	77,000	54,306	22,694	54,651
Biblioteci publice comunale, orasenesi, municipale	67.02.03.02	0	0	77,000	62,000	77,000	77,000	54,306	22,694	54,651
Servicii recreative si sportive	67.02.05	0	0	92,000	92,000	92,000	92,000	70,789	21,211	52,504
Sport	67.02.05.01	0	0	20,000	20,000	20,000	20,000	0	20,000	0
Intretinere gradini publice, parcuri, zone verzi, baze sportive si de agrement	67.02.05.03	0	0	72,000	72,000	72,000	72,000	70,789	1,211	52,504
Servicii religioase	67.02.06	0	0	20,000	20,000	20,000	20,000	6,717	13,283	6,717
Asigurat si asistenta sociala	68.02	0	0	1,484,000	1,368,000	1,411,000	1,411,000	899,763	511,237	918,927

Denumirea indicatorilor	Cod	Credite de angajament		Credite bugetare		Angajamente bugetare	Angajamente legale	Plati efectuate	Angajamente legale de platit	Cheltuieli efective
		Anuale aprobate la finele perioadei de raportare	Trimestriale cumulate	Anuale aprobate la finele perioadei de raportare	Trimestriale cumulate					
Asistenta sociala in caz de boala si invaliditati	68.02.05	0	0	1.454.000	1.344.000	1.387.000	1.387.000	893.267	493.733	912.431
Asistenta sociala in caz de invaliditate	68.02.05.02	0	0	1.454.000	1.344.000	1.387.000	1.387.000	893.267	493.733	912.431
Ajutoare pentru locuinte	68.02.10	0	0	8.000	6.000	6.000	6.000	1.336	4.664	1.336
Prevenirea excluderii sociale	68.02.15	0	0	12.000	9.000	9.000	9.000	0	9.000	0
Autor social	68.02.15.01	0	0	12.000	9.000	9.000	9.000	0	9.000	0
Alte cheltuieli in domeniul asigurarilor si asistentei sociale	68.02.50	0	0	10.000	9.000	9.000	9.000	5.160	3.840	5.160
Alte cheltuieli in domeniul asistentei sociale	68.02.50.50	0	0	10.000	9.000	9.000	9.000	5.160	3.840	5.160
Partea a IV-a-SERVICIILOR SI DEZVOLTARE PUBLICA, LOCUINTE, MEDIU SI APE	69.02	0	0	507.000	459.000	459.000	459.000	331.268	127.732	303.913
Locuinte, servicii si dezvoltare publica	70.02	0	0	194.000	171.000	171.000	171.000	153.321	17.679	123.666
Alimentare cu apa si amenajari hidrotermice	70.02.05	0	0	34.000	34.000	34.000	34.000	28.854	5.146	27.354
Alimentare cu apa	70.02.05.01	0	0	34.000	34.000	34.000	34.000	28.854	5.146	27.354
Iluminat public si electrificari rurale	70.02.06	0	0	150.000	137.000	137.000	137.000	124.467	12.533	96.312
Protectia mediului	74.02	0	0	313.000	288.000	288.000	288.000	177.947	110.053	180.247
Sanitaritate si gestionarea deseurilor	74.02.05	0	0	313.000	288.000	288.000	288.000	177.947	110.053	180.247
Sanitaritate	74.02.05.01	0	0	313.000	288.000	288.000	288.000	177.947	110.053	180.247
Partea a V-a-ACTIUNI ECONOMICE	79.02	0	0	220.000	183.000	183.000	183.000	109.122	73.878	109.241
Transporturi	84.02	0	0	220.000	183.000	183.000	183.000	109.122	73.878	109.241
Transport rutier	84.02.03	0	0	220.000	183.000	183.000	183.000	109.122	73.878	109.241
Drumuri si poduri	84.02.03.01	0	0	220.000	183.000	183.000	183.000	109.122	73.878	109.241
Partea a VII-a REZERVE, EXCEDENT/DEFICIT	96.02	0	0	8.000	8.000	0	0	930.438	0	0
Excedent	96.02	0	0	8.000	8.000	0	0	930.438	0	0
SECTIONEA DE DEZVOLTARE		0	0	4.912.000	4.687.000	4.687.000	4.687.000	2.426.805	2.260.195	0
TOTAL CHELTUIELI		0	0	4.912.000	4.687.000	4.687.000	4.687.000	2.426.805	2.260.195	0
Partea I-a-SERVICIILOR PUBLICE GENERALE	50.02	0	0	150.000	86.000	86.000	86.000	53.592	32.408	0
Autoritati publice si actiuni externe	51.02	0	0	150.000	86.000	86.000	86.000	53.592	32.408	0
Autoritati executive si legislative	51.02.01	0	0	150.000	86.000	86.000	86.000	53.592	32.408	0
Autoritati executive	51.02.01.03	0	0	150.000	86.000	86.000	86.000	53.592	32.408	0

Denumirea indicatorilor	Cod indicator	Credite de angajament		Credite bugetare		Angajamente bugetare	Angajamente legale	Plati efectuate	Angajamente legale de plati	Cheltuieli efective
		Anuale aprobate la finele perioadei de raportare	Trimestriale cumulate	Anuale aprobate la finele perioadei de raportare	Trimestriale cumulate					
Partea a III-a-CHELTUIELI SOCIAL-CULTURALE	64.02	0	0	2.433.000	2.321.000	2.321.000	2.321.000	225.024	2.095.976	0
Inv. alimentant	65.02	0	0	1.962.000	1.932.000	1.932.000	1.932.000	183.425	1.748.575	0
Alte cheltuieli in domeniul invatamantului	65.02.50	0	0	1.962.000	1.932.000	1.932.000	1.932.000	183.425	1.748.575	0
Sanatate	66.02	0	0	8.000	6.000	6.000	6.000	0	6.000	0
Servicii de sanatate publica	66.02.08	0	0	8.000	6.000	6.000	6.000	0	6.000	0
Cultura, recreere si religie	67.02	0	0	463.000	383.000	383.000	383.000	41.599	341.401	0
Servicii recreative si sportive	67.02.05	0	0	463.000	383.000	383.000	383.000	41.599	341.401	0
Sport	67.02.05.01	0	0	410.000	330.000	330.000	330.000	14.205	315.795	0
Intretinere gradini publice, parcuri, zone verzi, baze sportive si de agrement	67.02.05.03	0	0	53.000	53.000	53.000	53.000	27.394	25.606	0
Partea a V-a-ACTIUNI ECONOMICE	79.02	0	0	2.329.000	2.280.000	2.280.000	2.280.000	2.148.189	131.811	0
Transporturi	84.02	0	0	2.329.000	2.280.000	2.280.000	2.280.000	2.148.189	131.811	0
Transport rutier	84.02.03	0	0	2.329.000	2.280.000	2.280.000	2.280.000	2.148.189	131.811	0
Drumuri si poduri	84.02.03.01	0	0	2.329.000	2.280.000	2.280.000	2.280.000	2.148.189	131.811	0
Partea a VII-a-REZERVE, EXCEDENT/DEFICIT	96.02	0	0	8.000	8.000	8.000	8.000	930.438	0	0
Excedent	98.02	0	0	8.000	8.000	8.000	8.000	930.438	0	0



PRIMAR
PREDA DUMITRU

CONTABIL
PATRU GENA

CONTUL DE EXECUTIE 2A: ADMINISTRATIA LOCALA - FINANTARE INTEGRALA DIN BUGET - VENITURI

la data de 30.09.2020

Denumirea indicatorilor	Cod indicator	Prevederi bugetare		Drepturi constatate		Incasari realizate	Stingeri pe alte cai decat incasari	Drepturi constatate de incasat
		anuale aprobate la finele perioadei de raportare	trimestriale cumulate	Total, din care:	din anii precedenti			
TOTAL SECTIUNILE FUNCTIONARE+DEZVOLTARE		9.796.000	8.789.000	8.543.832	2.096.933	6.446.899	6.147.345	2.396.487
TOTAL VENITURI		9.796.000	8.789.000	8.543.832	2.096.933	6.446.899	6.147.345	2.396.487
VENITURI PROPRII		1.845.000	1.729.000	3.765.554	2.096.933	1.668.621	1.389.067	2.396.487
I. VENITURI CURENTE		5.951.000	4.934.000	6.970.554	2.096.933	4.873.621	4.574.057	2.396.487
A. VENITURI FISCALE		5.809.700	4.792.700	5.439.793	816.917	4.622.876	4.464.442	975.351
A.1. IMPOZIT PE VENIT, PROFIT SI CASTIGURI DIN CAPITAL		1.266.500	1.150.500	930.510	0	930.510	930.510	0
A12. IMPOZIT PE VENIT, PROFIT, SI CASTIGURI DIN CAPITAL DE LA PERSOANE FIZICE		1.266.500	1.150.500	930.510	0	930.510	930.510	0
Impozit pe venit	03.02	3.500	3.500	118	0	118	118	0
Impozitul pe veniturile din transferul proprietatilor imobiliare din patrimoniul personal	03.02.18	3.500	3.500	118	0	118	118	0
Cote si sume defalcate din impozitul pe venit	04.02	1.263.000	1.147.000	930.392	0	930.392	930.392	0
Cote defalcate din impozitul pe venit	04.02.01	348.000	348.000	273.727	0	273.727	273.727	0
Sume alocate din cotele defalcate din impozitul pe venit pentru echilibrarea bugetelor locale	04.02.04	445.000	445.000	331.266	0	331.266	331.266	0
Sume repartizate din Fondul la dispozitia Consiliului Judelean	04.02.05	470.000	354.000	325.399	0	325.399	325.399	0
A3. IMPOZITE SI TAXE PE PROPRIETATE		262.600	262.600	724.199	467.166	257.033	187.857	536.342
Impozite si taxe pe proprietate	07.02	262.600	262.600	724.199	467.166	257.033	187.857	536.342
Impoziti pe cladiri	07.02.01	85.300	85.300	225.084	131.778	93.306	69.185	155.899
Impoziti pe cladiri - PF	07.02.01.01	74.500	74.500	187.902	102.490	85.412	64.363	123.539
Impoziti pe cladiri - PU	07.02.01.02	10.800	10.800	37.182	29.288	7.894	4.822	32.360
Impoziti pe terenuri	07.02.02	176.000	176.000	499.090	335.388	163.702	118.647	380.443
Impoziti pe terenuri - PF	07.02.02.01	38.000	38.000	106.445	68.782	37.663	27.059	79.376

Denumirea indicatorilor	Cod indicator	Prevederi bugetare		Drepturi constatate			Incasari realizate	Slujgeri pe alte cai decat incasari	Drepturi constatate de incasat
		anuale aprobate la finele perioadei de raportare	trimestriale cumulate	Total, din care:	din anii precedenti	din anii curenti			
Impozit pe terenuri - PJ	07.02.02.02	1.000	1.000	6.761	4.629	2.132	696	0	6.065
Impozit pe terenurile extravilane	07.02.02.03	137.000	137.000	385.894	261.977	123.907	90.882	0	295.002
Taxe judiciare de timbru, taxe de timbru pentru activitatea notariala si alte taxe de timbru	07.02.03	1.300	1.300	25	0	25	25	0	0
A4. IMPOZITE SI TAXE PE BUNURI SI SERVICII		4.268.400	3.367.400	3.770.753	349.751	3.421.002	3.331.744	0	439.009
Suma defalcate din TVA	11.02	4.105.000	3.205.000	3.205.000	0	3.205.000	3.205.000	0	0
Suma defalcate din TVA pe valoarea adaugata pentru finantarea cheltuielilor descentralizate la nivelul comunelor, oraselor, municipiilor, sectoarelor si Municipiului Bucuresti	11.02.02	1.330.000	1.038.000	1.038.000	0	1.038.000	1.038.000	0	0
Suma defalcate din TVA pt echilibrarea bugetelor locale	11.02.06	2.776.000	2.167.000	2.167.000	0	2.167.000	2.167.000	0	0
Taxe pe servicii specifice	15.02	5.000	5.000	3.137	0	3.137	3.137	0	0
Impozit pe spectacole	15.02.01	5.000	5.000	3.137	0	3.137	3.137	0	0
Taxe pe utilizarea bunurilor, autorizarea utilizarii bunurilor sau pe destasurarea de activitati	16.02	157.400	157.400	562.616	349.751	212.865	123.607	0	439.009
Taxa asupra mijloacelor de transport	16.02.02	157.400	157.400	562.616	349.751	212.865	123.607	0	439.009
Taxa asupra mijloacelor de transport - PF	16.02.02.01	135.900	135.900	489.351	308.107	181.244	107.057	0	382.294
Taxa asupra mijloacelor de transport - PJ	16.02.02.02	21.500	21.500	73.265	41.644	31.621	16.550	0	56.715
A6. ALTE IMPOZITE SI TAXE FISCALE		12.200	12.200	14.331	0	14.331	14.331	0	0
Alte impozite si taxe fiscale	18.02	12.200	12.200	14.331	0	14.331	14.331	0	0
Alte impozite si taxe fiscale	18.02.50	12.200	12.200	14.331	0	14.331	14.331	0	0
C. VENITURI NEFISCALE		141.300	141.300	1.530.761	1.280.016	250.745	109.625	0	1.421.136
C1. VENITURI DIN PROPRIETATE		28.000	28.000	192.950	148.171	44.779	29.028	0	163.922
Venituri din proprietate	30.02	28.000	28.000	192.950	148.171	44.779	29.028	0	163.922
Venituri din concesiuni si inchirieri	30.02.05	28.000	28.000	192.950	148.171	44.779	29.028	0	163.922
Alte venituri din concesiuni si inchirieri de catre institutiile publice	30.02.05.30	28.000	28.000	192.950	148.171	44.779	29.028	0	163.922
C2. VANZARI DE BUNURI SI SERVICII		113.300	113.300	1.337.811	1.131.845	205.966	80.587	0	1.257.214
Venituri din taxe administrative, eliberari de permise	34.02	500	500	9	0	9	9	0	0
Taxe extrajudiciare de timbru	34.02.02	500	500	9	0	9	9	0	0
Amenzi, penalitati si confiscari	35.02	102.300	102.300	1.337.802	1.131.845	205.957	80.588	0	1.257.214

Denumirea indicatorilor	Cod indicator	Prevederi bugetare		Drepturi constatate			Incasari realizate	Stingeri pe alte cai decat incasari	Drepturi constatate de incasari
		anuale aprobate la finele perioadei de raportare	trimestriale cumulate	Total, din care:	din anii precedenti	din anul curent			
Venituri din amenzi si alte sanctiuni aplicate conform dispozitiilor legale	36.02.01	102.300	102.300	1.337.802	1.131.845	205.957	80.588	0	1.257.214
Venituri din amenzi si alte sanctiuni aplicate de catre alte institutii de specialitate	36.02.01.02	102.300	102.300	1.337.802	1.131.845	205.957	80.588	0	1.257.214
Diverse venituri	36.02	10.500	10.500	0	0	0	0	0	0
Venituri din aplicarea prescriptiei extinctive	36.02.01	10.500	10.500	0	0	0	0	0	0
Venituri din aplicatia prescriptiei extinctive	36.02.01.01	10.500	10.500	0	0	0	0	0	0
Varsaminte din sectiunea de functionare pentru finantarea sectiunii de dezvoltare a bugetului local (cu semnul minus)	37.02.03	-1.132.000	-907.000	-858.268	0	-858.268	-858.268	0	0
Varsaminte din sectiunea de functionare	37.02.04	1.132.000	907.000	858.268	0	858.268	858.268	0	0
IV. SUBVENTII		1.982.460	1.972.460	1.349.875	0	1.349.875	1.349.875	0	0
SUBVENTII DE LA ALTE NIVELE ALE ADMINISTRATIEI PUBLICE		1.982.460	1.972.460	1.349.875	0	1.349.875	1.349.875	0	0
Subventii de la bugetul de stat	42.02	1.893.460	1.883.460	1.324.977	0	1.324.977	1.324.977	0	0
B. Curente		1.893.460	1.883.460	1.324.977	0	1.324.977	1.324.977	0	0
Ajutor pentru incalzirea locuintei cu lemne, carbuni si combustibili petrolieri	42.02.34	2.000	2.000	1.336	0	1.336	1.336	0	0
Subventii de la bugetul de stat pentru finantarea sanatatii	42.02.41	63.000	63.000	3.405	0	3.405	3.405	0	0
Finantarea Programului National de Dezvoltare Locala	42.02.65	1.800.000	1.800.000	1.317.915	0	1.317.915	1.317.915	0	0
Subventii de la bugetul de stat catre bugetele locale necesare sustinerii derulării proiectelor finanțate din fonduri externe nerambursabile (FEN) postaderare, aferente perioadei de programare 2014 - 2020	42.02.69	28.460	28.460	2.321	0	2.321	2.321	0	0
Subventii de la alte administratii	43.02	89.000	89.000	24.898	0	24.898	24.898	0	0
Sume alocate din bugetul AFIR, pentru susținerea proiectelor din PNDR 2014 - 2020	43.02.31	89.000	89.000	24.898	0	24.898	24.898	0	0
Sume primite de la UE/alți donatori în contul plăților efectuate și prefinanțări aferente cadrului financiar 2014-2020	48.02	1.862.540	1.862.540	223.403	0	223.403	223.403	0	0
Fondul European de Dezvoltare Regionala (FEDR)	48.02.01	1.394.540	1.394.540	15.173	0	15.173	15.173	0	0
Sume primite în contul plăților efectuate în anul curent	48.02.01.01	1.377.047	1.377.047	0	0	0	0	0	0
Sume primite în contul plăților efectuate în anii anteriori	48.02.01.02	17.493	17.493	15.173	0	15.173	15.173	0	0


Denumirea indicatorilor	Cod indicator	Prevederi bugetare		Drepturi constatate		Incasari realizate	Singeri pe alte cai decat incasari	Drepturi constatate de incasat
		anuale aprobate la finele perioadelor de raportare	trimestriale cumulate	Total, din care:	din anii precedenti			
Fondul European Agricol de Dezvoltare (FEADR)	48.02.04	468.000	468.000	208.230	0	208.230	0	0
Sume primite în contul platilor efectuate în anul curent	48.02.04.01	234.000	234.000	0	0	0	0	0
Prerîndare	48.02.04.03	234.000	234.000	208.230	0	208.230	0	0
SECTIUNEA DE FUNCTIONARE		4.884.000	4.082.000	6.117.027	2.096.933	4.020.094	3.720.540	2.396.487
TOTAL VENITURI		4.884.000	4.082.000	6.117.027	2.096.933	4.020.094	3.720.540	2.396.487
VENITURI PROPRII		1.845.000	1.729.000	3.765.554	2.096.933	1.668.621	1.369.067	2.396.487
I. VENITURI CURENTE		4.819.000	4.027.000	6.112.286	2.096.933	4.015.353	3.715.799	2.396.487
A. VENITURI FISCALE		5.809.700	4.792.700	5.439.793	816.917	4.622.876	4.464.442	975.351
A.1. IMPOZIT PE VENIT, PROFIT SI CASTIGURI DIN CAPITAL		1.266.500	1.150.500	930.510	0	930.510	0	0
A.1.2. IMPOZIT PE VENIT, PROFIT, SI CASTIGURI DIN CAPITAL DE LA PERSOANE FIZICE		1.266.500	1.150.500	930.510	0	930.510	0	0
Impozit pe venit	03.02	3.500	3.500	118	0	118	118	0
Impozitul pe veniturile din transferul proprietatilor imobiliare din patrimoniul personal	03.02.18	3.500	3.500	118	0	118	118	0
Cote si sume defalcate din impozitul pe venit	04.02	1.263.000	1.147.000	930.392	0	930.392	0	0
Cote defalcate din impozitul pe venit	04.02.01	348.000	348.000	273.727	0	273.727	0	0
Suma alocata din cotele defalcate din impozitul pe venit pentru echilibrarea bugetelor locale	04.02.04	445.000	445.000	331.266	0	331.266	0	0
Suma repartizata din Fondul la dispozitia Consiliului Judeţean	04.02.05	470.000	354.000	325.399	0	325.399	0	0
A3. IMPOZITE SI TAXE PE PROPRIETATE		262.600	262.600	724.199	467.166	257.033	187.857	536.342
Impozite si taxe pe proprietate	07.02	262.600	262.600	724.199	467.166	257.033	187.857	536.342
Impozit pe cladiri	07.02.01	85.300	85.300	225.084	131.778	93.306	69.185	155.899
Impozit pe cladiri - PF	07.02.01.01	74.500	74.500	187.902	102.490	85.412	64.363	123.539
Impozit pe cladiri - PJ	07.02.01.02	10.800	10.800	37.182	29.288	7.894	4.822	32.360
Impozit pe terenuri	07.02.02	176.000	176.000	499.090	335.388	163.702	118.647	390.443
Impozit pe terenuri - PF	07.02.02.01	38.000	38.000	106.445	68.782	37.663	27.069	79.376
Impozit pe terenuri - PJ	07.02.02.02	1.000	1.000	6.781	4.629	2.132	666	6.055
Impozit pe terenurile extravilane	07.02.02.03	137.000	137.000	385.884	261.977	123.907	90.882	295.002
Taxe judiciare de timbru, taxe de timbru pentru activitatea notariala si alte taxe de timbru	07.02.03	1.300	1.300	25	0	25	0	0

Denumirea indicatorilor	Cod indicator	Prevederi bugetare		Drepturi constatate			Incasari realizate	Singeri pe alte cai decat incasari	Drepturi constatate de incasat
		anuale aprobate la finele perioadei de raportare	trimestriale cumulate	Total, din care:	din anii precedenti	din anii curenti			
A4. IMPOZITE SI TAXE PE BUNURI SI SERVICII		4.268.400	3.367.400	3.770.753	349.751	3.421.002	3.331.744	0	439.009
Sume defalcate din TVA	11.02	4.105.000	3.205.000	3.205.000	0	3.205.000	3.205.000	0	0
Sume defalcate din taxa pe valoarea adaugata pentru finantarea cheltuielilor descentralizate la nivelul comunitatilor, oraselor, municipiilor, sectoarelor si Municipiului Bucuresti	11.02.02	1.330.000	1.038.000	1.038.000	0	1.038.000	1.038.000	0	0
Sume defalcate din TVA pt echilibrarea bugetelor locale	11.02.06	2.776.000	2.167.000	2.167.000	0	2.167.000	2.167.000	0	0
Taxe pe servicii specifice	15.02	5.000	5.000	3.137	0	3.137	3.137	0	0
Impoziti pe spectacole	15.02.01	5.000	5.000	3.137	0	3.137	3.137	0	0
Taxe pe utilizarea bunurilor, autorizarea utilizarii bunurilor sau pe desfasurarea de activitati	16.02	157.400	157.400	562.616	349.751	212.865	123.607	0	439.009
Taxa asupra mijloacelor de transport	16.02.02	157.400	157.400	562.616	349.751	212.865	123.607	0	439.009
Taxa asupra mijloacelor de transport - PF	16.02.02.01	135.900	135.900	489.351	308.107	181.244	107.057	0	382.294
Taxa asupra mijloacelor de transport - PJ	16.02.02.02	21.500	21.500	73.265	41.644	31.621	16.550	0	56.715
A6. ALTE IMPOZITE SI TAXE FISCALE		12.200	12.200	14.331	0	14.331	14.331	0	0
Alte impozite si taxe fiscale	18.02	12.200	12.200	14.331	0	14.331	14.331	0	0
Alte impozite si taxe	18.02.50	12.200	12.200	14.331	0	14.331	14.331	0	0
C. VENITURI NEFISCALE		-990.700	-766.700	672.493	1.280.016	-607.523	-748.643	0	1.421.136
C1. VENITURI DIN PROPRIETATE		28.000	28.000	192.950	148.171	44.779	29.028	0	163.922
Venituri din proprietate	30.02	28.000	28.000	192.950	148.171	44.779	29.028	0	163.922
Venituri din concesiuni si inchirieri	30.02.05	28.000	28.000	192.950	148.171	44.779	29.028	0	163.922
Alte venituri din concesiuni si inchirieri de catre institutiile publice	30.02.05.30	28.000	28.000	192.950	148.171	44.779	29.028	0	163.922
C2. VANZARI DE BUNURI SI SERVICII		-1.018.700	-793.700	479.543	1.131.845	-652.302	-777.671	0	1.257.214
Venituri din taxe administrative, eliberari de permise	34.02	500	500	9	0	9	9	0	0
Taxe extrajudiciare de timbru	34.02.02	500	500	9	0	9	9	0	0
Amenzi, penalitati si confiscari	35.02	102.300	102.300	1.337.802	1.131.845	205.957	80.588	0	1.257.214
Venituri din amenzi si alte sanctiuni aplicate conform dispozitiilor legale	35.02.01	102.300	102.300	1.337.802	1.131.845	205.957	80.588	0	1.257.214
Venituri din amenzi si alte sanctiuni aplicate de catre alte institutii de specialitate	35.02.01.02	102.300	102.300	1.337.802	1.131.845	205.957	80.588	0	1.257.214
Diverse venituri	36.02	10.500	10.500	0	0	0	0	0	0

Denumirea indicatorilor	Cod indicator	Prevederi bugetare		Total, din care:	Drepturi constatate		Incasari realizate	Singeri pe alte cai decat incasari	Drepturi constatate de incasat
		anuale aprobate la finele perioadei de raportare	trimestriale cunulate		din anii precedenti	din anii curenti			
Venturi din aplicarea prescripției extinctive	36.02.01	10.500	10.500	0	0	0	0	0	0
Venturi din aplicarea prescripției extinctive	36.02.01.01	10.500	10.500	0	0	0	0	0	0
Transferuri voluntare, altele decat subventiile	37.02	-1.132.000	-907.000	-858.268	0	-858.268	-858.268	0	0
Varsaminte din sectiunea de functionare pentru finantarea sectiunii de dezvoltare a bugetului local (cu semnul minus)	37.02.03	-1.132.000	-907.000	-858.268	0	-858.268	-858.268	0	0
IV. SUBVENTII		65.000	55.000	4.741	0	4.741	4.741	0	0
SUBVENTII DE LA ALTE NIVELE ALE ADMINISTRATIEI PUBLICE		65.000	55.000	4.741	0	4.741	4.741	0	0
Subventii de la bugetul de stat	42.02	65.000	55.000	4.741	0	4.741	4.741	0	0
B. Curente		65.000	55.000	4.741	0	4.741	4.741	0	0
Ajutor pentru incalzirea locuintei cu term, carburni si combustibili petrolieri	42.02.34	2.000	2.000	1.336	0	1.336	1.336	0	0
Subventii de la bugetul de stat pentru finantarea sanatatii	42.02.41	63.000	53.000	3.405	0	3.405	3.405	0	0
SECTIUNEA DE DEZVOLTARE		4.912.000	4.687.000	2.426.805	0	2.426.805	2.426.805	0	0
TOTAL VENITURI		4.912.000	4.687.000	2.426.805	0	2.426.805	2.426.805	0	0
I. VENITURI CURENTE		1.132.000	907.000	858.268	0	858.268	858.268	0	0
C. VENITURI NEFISCALE		1.132.000	907.000	858.268	0	858.268	858.268	0	0
C2. VANZARI DE BUNURI SI SERVICII		1.132.000	907.000	858.268	0	858.268	858.268	0	0
Transferii voluntare, altele decat subventiile	37.02	1.132.000	907.000	858.268	0	858.268	858.268	0	0
Varsaminte din sectiunea de functionare	37.02.04	1.132.000	907.000	858.268	0	858.268	858.268	0	0
IV. SUBVENTII		1.917.460	1.917.460	1.345.134	0	1.345.134	1.345.134	0	0
SUBVENTII DE LA ALTE NIVELE ALE ADMINISTRATIEI PUBLICE		1.917.460	1.917.460	1.345.134	0	1.345.134	1.345.134	0	0
Subventii de la bugetul de stat	42.02	1.828.460	1.828.460	1.320.236	0	1.320.236	1.320.236	0	0
B. Curente		1.828.460	1.828.460	1.320.236	0	1.320.236	1.320.236	0	0
Finantarea Programului National de Dezvoltare Locala	42.02.65	1.800.000	1.800.000	1.317.915	0	1.317.915	1.317.915	0	0
Subventii de la bugetul de stat catre bugetele locale necesare sustinerii denulii proiectelor finantate din fonduri externe nerambursabile (FEN) postaderare, aferente perioadei de programare 2014 - 2020	42.02.69	28.460	28.460	2.321	0	2.321	2.321	0	0
Subventii de la alte administratii	43.02	89.000	89.000	24.898	0	24.898	24.898	0	0

Denumirea indicatorilor	Cod indicator	Prevederi bugetare		Total, din care:	Drepturi constatate		Incasari realizate	Singeri pe alte cai decat incasari	Drepturi constatate de incasat
		anuale aprobate la finele perioadei de raportare	trimestriale cumulate		din anii precedenti	din anul curent			
Sume alocate din bugetul AFIR, pentru susținerea proiectelor din PNDR 2014 - 2020	43.02.31	89.000	89.000	24.898	0	24.898	24.898	0	0
Sume primite de la UE/alți donatori în contul plăților efectuate și pertinențian aferente cadrului financiar 2014-2020	48.02	1.862.540	1.862.540	223.403	0	223.403	223.403	0	0
Fondul European de Dezvoltare Regională (FEDR)	48.02.01	1.394.540	1.394.540	15.173	0	15.173	15.173	0	0
Sume primite în contul plăților efectuate în anul curent	48.02.01.01	1.377.047	1.377.047	0	0	0	0	0	0
Sume primite în contul plăților efectuate în anii anteriori	48.02.01.02	17.493	17.493	15.173	0	15.173	15.173	0	0
Fondul European Agricol de Dezvoltare (FEADR)	48.02.04	468.000	468.000	208.230	0	208.230	208.230	0	0
Sume primite în contul plăților efectuate în anul curent	48.02.04.01	234.000	234.000	0	0	0	0	0	0
Pertinențianare	48.02.04.03	234.000	234.000	208.230	0	208.230	208.230	0	0

PRIMAR
PREDA DUMITRU



CONTABIL
PATRU GENA

CONTUL DE EXECUTIE ZE ADMINISTRATIA LOCALA - ACTIVITATI FINANTATE INTEGRAL DIN VENITURI PROPRII - CHELTUIELI

la data de 30.09.2020

Denumirea indicatorilor	Cod indicator	Credite de angajament		Credite bugetare		Angajamente bugetare	Angajamente legate	Plati efectuate	Angajamente legate de plati	Cheltuieli efective
		Anuale aprobate la finele perioadei de raportare	Trimestriale cumulate	Anuale aprobate la finele perioadei de raportare	Trimestriale cumulate					
TOTAL SECTIUNILE FUNCTIONARE + DEZVOLTARE		0	0	152.000	142.000	142.000	142.000	125.319	16.681	214.046
TOTAL CHELTUIELI		0	0	152.000	142.000	142.000	142.000	125.319	16.681	214.046
Partea a IV-a SERVICII SI DEZVOLTARE PUBLICA, LOCUINTE, MEDIU SI APE	69.10	0	0	152.000	142.000	142.000	142.000	125.319	16.681	214.046
Protectia mediului	74.10	0	0	152.000	142.000	142.000	142.000	125.319	16.681	214.046
Salubritate si gestiunea deseurilor	74.10.05	0	0	152.000	142.000	142.000	142.000	125.319	16.681	214.046
Salubritate	74.10.05.01	0	0	152.000	142.000	142.000	142.000	125.319	16.681	214.046
Partea a VII-a REZERVE, EXCEDENT/DEFICIT	96.10	0	0	0	0	0	0	4.613	0	0
Excedent	96.10	0	0	0	0	0	0	4.613	0	0
SECTIUNEA DE FUNCTIONARE		0	0	152.000	142.000	142.000	142.000	125.319	16.681	214.046
TOTAL CHELTUIELI		0	0	152.000	142.000	142.000	142.000	125.319	16.681	214.046
Partea a IV-a SERVICII SI DEZVOLTARE PUBLICA, LOCUINTE, MEDIU SI APE	69.10	0	0	152.000	142.000	142.000	142.000	125.319	16.681	214.046
Protectia mediului	74.10	0	0	152.000	142.000	142.000	142.000	125.319	16.681	214.046
Salubritate si gestiunea deseurilor	74.10.05	0	0	152.000	142.000	142.000	142.000	125.319	16.681	214.046
Salubritate	74.10.05.01	0	0	152.000	142.000	142.000	142.000	125.319	16.681	214.046
Partea a VII-a REZERVE, EXCEDENT/DEFICIT	96.10	0	0	0	0	0	0	4.613	0	0
Excedent	96.10	0	0	0	0	0	0	4.613	0	0
Partea a VII-a REZERVE, EXCEDENT/DEFICIT	96.10	0	0	0	0	0	0	4.613	0	0


CONTUL DE EXECUTIE 2E ADMINISTRATIA LOCALA - ACTIVITATI FINANTATE INTEGRAL DIN VENITURI PROPRII - VENITURI

la data de 30.09.2020

Denumirea indicatorilor	Cod indicator	Prevederi bugetare		Total din care:	Debituri constatate		Incasari realizate	Stingeri pe alte cai decat Incasari	Drepturi constatate de incasat
		anuale aprobate la finele perioadei de raportare	trimestriale cumulate		din anii precedenti	din anul curent			
TOTAL SECTIUNILE FUNCTIONARE+DEZVOLTARE		152.000	142.000	129.932	0	129.932	129.932	0	0
TOTAL VENITURI		152.000	142.000	129.932	0	129.932	129.932	0	0
I. VENITURI CURENTE		152.000	142.000	129.932	0	129.932	129.932	0	0
C. VENITURI NEFISCALE		152.000	142.000	129.932	0	129.932	129.932	0	0
C1. VENITURI DIN PROPRIETATE		1.000	1.000	4.251	0	4.251	4.251	0	0
Venituri din proprietate	30.10	1.000	1.000	4.251	0	4.251	4.251	0	0
Venituri din utilizarea pasunilor comunale	30.10.09	1.000	1.000	4.251	0	4.251	4.251	0	0
C2. VANZARI DE BUNURI SI SERVICII		151.000	141.000	125.681	0	125.681	125.681	0	0
Venituri din prestari de servicii si alte activitati	33.10	1.000	1.000	0	0	0	0	0	0
Taxe si alte venituri din protectia mediului	33.10.09	1.000	1.000	0	0	0	0	0	0
Diverse venituri	36.10	150.000	140.000	125.681	0	125.681	125.681	0	0
Alte venituri	36.10.50	150.000	140.000	125.681	0	125.681	125.681	0	0
SECTIUNEA DE FUNCTIONARE		152.000	142.000	129.932	0	129.932	129.932	0	0
TOTAL VENITURI		152.000	142.000	129.932	0	129.932	129.932	0	0
I. VENITURI CURENTE		152.000	142.000	129.932	0	129.932	129.932	0	0
C. VENITURI NEFISCALE		152.000	142.000	129.932	0	129.932	129.932	0	0
C1. VENITURI DIN PROPRIETATE		1.000	1.000	4.251	0	4.251	4.251	0	0
Venituri din proprietate	30.10	1.000	1.000	4.251	0	4.251	4.251	0	0
Venituri din utilizarea pasunilor comunale	30.10.09	1.000	1.000	4.251	0	4.251	4.251	0	0
C2. VANZARI DE BUNURI SI SERVICII		151.000	141.000	125.681	0	125.681	125.681	0	0
Venituri din prestari de servicii si alte activitati	33.10	1.000	1.000	0	0	0	0	0	0

Denumirea indicatorilor	Cod indicator	Prevederi bugetare		Total, din care:	Depturi constatate		Incasari realizate	Singeri pe alte cai decat incasari	Drepturi constatate de incasat
		anuale aprobate la finele perioadei de raportare	trimestriale cumulate		din anii precedenti	din anii curent			
Taxe si alte venituri din protectia mediului	33.10.09	1.000	1.000	0	0	0	0	0	0
Diverse venituri	36.10	150.000	140.000	125.681	0	125.681	125.681	0	0
Alte venituri	36.10.50	150.000	140.000	125.681	0	125.681	125.681	0	0

PRIMAR
PREDA DUMITRU


CONTABIL
PATRU GENA



Denumirea indicatorilor	Cod indicator	Credite de angajament		Credite bugetare		Angajamente bugetare	Angajamente legale	Plati efectuate	Angajamente legale de plati	Crediteii efective
		Anuale aprobate la finele perioadei de raportare	Trimestriale cumulate	Anuale aprobate la finele perioadei de raportare	Trimestriale cumulate					
Excedent	98.10	0	0	0	0	0	0	4.613	0	0

PRIMAR
PREDA DUMITRU

.....

CONTABIL
PATRU GENA

.....
